

PROFESSIONAL BEAUTY  
**wad**

# Esfir Silver Shaving Machine

USER MANUAL MODEL HW001  
(VERSION 202207)



PROFESSIONAL BEAUTY  
**wad**

**04** English

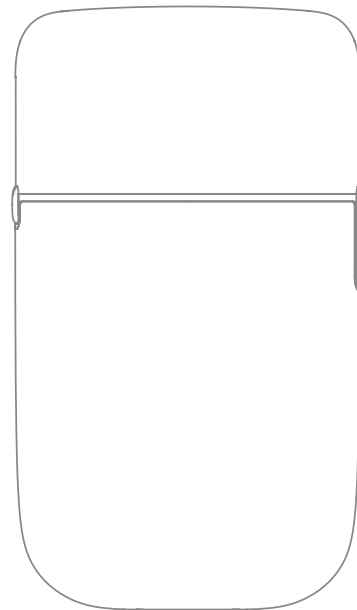
**10** Français

**16** Deutsch

**22** Español

**28** Italiano

**34** Português



## Thank you for purchasing this product

We are sure you will appreciate the care taken in designing and implementing it. We constantly research and combine innovation and technology to create high-quality products. We apply the most advanced methods and use the best materials to always obtain excellent performance. We offer products designed for the most demanding customers who want to achieve excellent results. **Read these instructions carefully before using the appliance and keep them for future reference.**

## Warnings

Please read the following warnings and the rest of the manual carefully before using the appliance.

1. Give sufficient time for the battery to be fully charged.
2. This product contains batteries that cannot be replaced by the user. Batteries may only be replaced by service or qualified persons.
3. The cutting machine must be operated only with the power supply provided.
4. **IMPORTANT! Cleaning and maintenance of this appliance must not be carried out by children without supervision.** This shaver can be used by children aged 8 years and above and persons with reduced physical, sensory or mental capabilities or lack of experience and knowledge if they have been given supervision or instruction concerning use of the appliance in a safe way and understand the hazards involved. Children should not play with the shaver.
5. **IMPORTANT:** always keep the machine dry.
6. **This appliance is intended for professional use.**

**IMPORTANT! Failure to follow all these warnings and instructions may cause irreparable damage to the product and jeopardize the user's safety.**



This symbol indicates that this product should not be treated as normal household waste. Once you have decided to dispose of it, you should take it to a dedicated collection point for the recycling of electrical appliances. By recycling batteries and electrical appliances correctly, we help to prevent health hazards and protect the environment.

If this product is irreparably damaged or, for any reason, its useful life is deemed to have expired, please have a look at about local, state and European regulations regarding the proper disposal and recycling of products containing lead, batteries, plastics and other materials, as well as collection points for these types of products.



This product contains Lithium-Ion batteries.



This product complies with the CE Marking. You can find the European Declaration of Conformity at the web link **[wadprofessional.com/wad-esfir-silver-shaving-machine-ce.pdf](http://wadprofessional.com/wad-esfir-silver-shaving-machine-ce.pdf)**.

This manual is available in digital format at **[wadprofessional.com/wad-esfir-silver-shaving-machine-user-manual.pdf](http://wadprofessional.com/wad-esfir-silver-shaving-machine-user-manual.pdf)**.

## Technical specifications ESFIR Silver Shaver

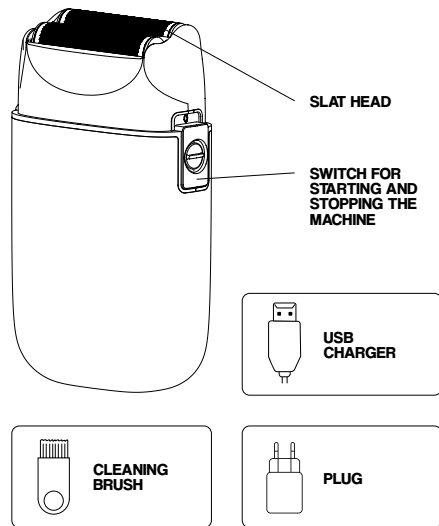
(MODEL HW001)

- Input voltage of AC/DC adapter 100-240 V
- Frequency 50/60Hz, 0,2 A
- Power 5 W
- 1400 mAh lithium battery
- Includes brush and bag
- 2-2.5 hours of working time
- Charging time 1.5-2 hours
- DC motor
- Weight 300g
- Lifetime 800 hours

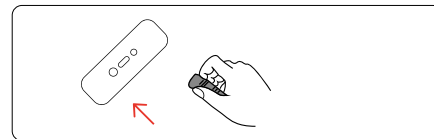
**BDN Cosmetics S.L.**  
C/ de la Mora 22  
08918 Badalona, Spain

## Instructions for use

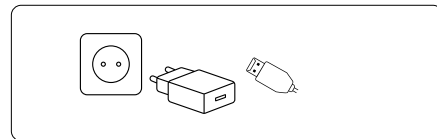
COMPONENTS:



## How to charge the machine

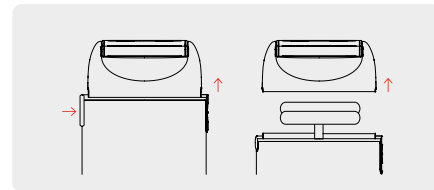


- 1 Insert the plug cord into the base of the shaver and connect it to the power supply.

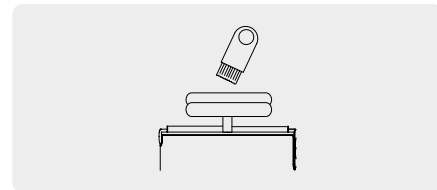


- 2 The indicator on the cutting machine lights up, signaling the start of the recharging process.

## Cleaning and maintenance



- 1 Press and hold the button and pull upwards.



- 2 Clean the blade with the cleaning brush provided.

## Precautions



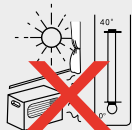
- 1** Do not disassemble the product.



- 2** Water should not be used to wash the shaver. Keep it away from moisture while in operation.



- 3** Use a small damp cloth or neutral liquid soap to clean the product. Do not use solvents.



- 4** Never recharge the machine at temperatures above 40°C or below 0°C.

**IS IT NORMAL FOR THE MACHINE TO OVERHEAT SLIGHTLY DURING USE OR RECHARGING.**

## Guarantee

This document from BDN Cosmetics S.L. is valid as a guarantee certificate for the product. All claims must be made to:


BDN Cosmetics S.L.  
C/ de la Mora 22  
08918 Badalona, Spain

**The warranty period against manufacturing defects is 6 months from the date of purchase.** The warranty does not cover damage resulting from improper use of the product or failure to follow the manufacturer's instructions.

The battery and the blade are quick-wear parts and are excluded from the warranty.

Date of acquisition:

Signature and stamp of the sales outlet:



## Merci d'avoir acheté ce produit

Nous sommes certains que vous apprécierez le soin apporté à leur conception et à leur fabrication. Nous sommes en recherche constante, combinant innovation et technologie pour créer des produits de qualité supérieure. Nous appliquons les méthodes les plus avancées et utilisons les meilleurs matériaux. Cela garantit d'excellentes performances. Nous proposons des produits conçus pour les clients les plus exigeants qui souhaitent obtenir d'excellents résultats. **Lisez attentivement ces instructions avant d'utiliser l'appareil et conservez-les pour pouvoir les consulter ultérieurement.**

## Avertissements

**Veillez lire attentivement les avertissements suivants et le reste du manuel avant d'utiliser l'appareil.**

1. Laissez suffisamment de temps pour que la batterie se charge complètement.
2. Ce produit contient des piles qui ne sont pas remplaçables par l'utilisateur. Les batteries ne peuvent être remplacées que par le service après-vente ou des personnes qualifiées.
3. La machine de découpe doit être utilisée uniquement avec l'alimentation électrique fournie.
4. **IMPORTANT ! Le nettoyage et l'entretien de cet appareil ne doivent pas être effectués par des enfants sans surveillance.** Ce rasoir ne peut pas être utilisé par des enfants en dessous de 8 ans et par des personnes dont les capacités physiques, sensorielles ou mentales sont réduites ou qui manquent d'expérience et de connaissances, à condition qu'elles aient reçu une surveillance ou des instructions concernant l'utilisation de l'appareil en toute sécurité et qu'elles comprennent les risques encourus. Les enfants ne doivent pas jouer avec le rasoir.
5. **IMPORTANT :** gardez toujours la machine au sec.
6. **Et appareil est destiné à un usage professionnel.**

**IMPORTANT ! Le non-respect de tous ces avertissements et instructions peut entraîner des dommages irréparables au produit, ainsi que mettre en danger la sécurité de l'utilisateur.**



Ce symbole indique que ce produit ne doit pas être traité comme un déchet ménager normal. Une fois que vous avez décidé de vous en débarrasser, vous devez l'apporter à un point de collecte dédié au recyclage des appareils électriques. En recyclant correctement les piles et les appareils électriques, nous contribuons à prévenir les risques sanitaires et à protéger l'environnement.

Si ce produit est endommagé au point de ne plus pouvoir être réparé ou si, pour quelques raisons que ce soit, sa durée de vie utile est considérée comme terminée, veuillez vous informer sur les réglementations locales, nationales et européennes concernant l'élimination et le recyclage appropriés des produits contenant du plomb, des batteries, des plastiques et d'autres matériaux, ainsi que sur les points de collecte de ces produits.



Ce produit contient des batteries Lithium-Ion.



Ce produit est conforme au marquage CE. Vous pouvez trouver la déclaration de conformité européenne sur le lien internet **wadprofessional.com/wad-esfir-silver-shaving-machine-ce.pdf**.

Ce manuel est disponible en format numérique sur **wadprofessional.com/wad-esfir-silver-shaving-machine-user-manual.pdf**.

## Spécifications techniques

### Rasoir ESFIR Silver

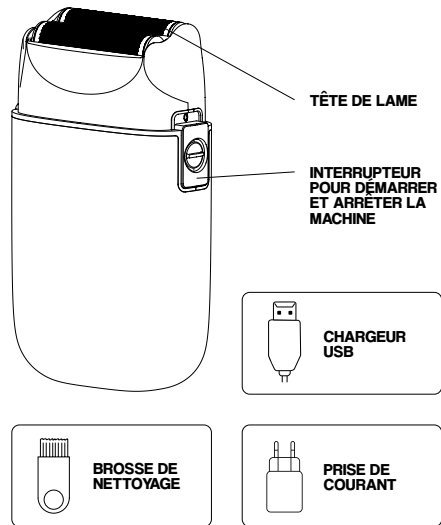
(MODÈLE HW001)

- Tension d'entrée de l'adaptateur AC/DC 100-240 V
- Fréquence 50/60Hz, 0,2 A
- Puissance 5 W
- Batterie au lithium de 1400 mAh
- Comprend une brosse et un sac
- 2/2,5 heures de travail
- Temps de charge 1,5/2 heures
- Moteur à courant continu
- Poids 300g
- Durée de vie 800 heures

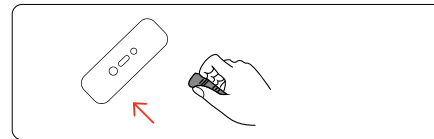
**BDN Cosmetics S.L.**  
C/ de la Mora 22  
08918 Badalona, Espagne

## Mode d'emploi

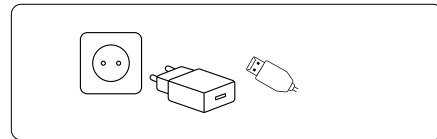
COMPOSANTS :



## Comment charger la machine

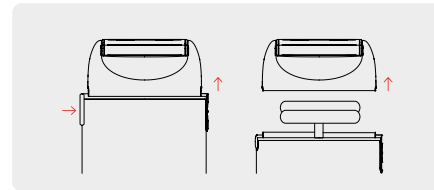


- 1** Insérez le cordon d'alimentation dans la base du rasoir et raccordez-le à l'alimentation électrique.

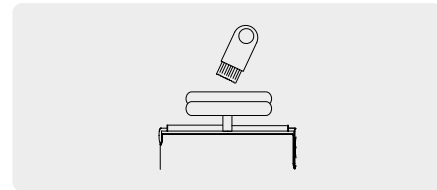


- 2** L'indicateur de la machine de coupe s'allume, signalant le début du processus de rechargement.

## Nettoyage et entretien



- 1** Appuyez et maintenez le bouton et tirez vers le haut.



- 2** Nettoyez la lame avec la brosse de nettoyage fournie.

## Précautions



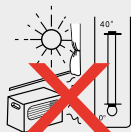
- 1** Ne pas démonter le produit.



- 2** L'eau ne doit pas être utilisée pour laver le rasoir. Maintenez-le à l'abri de l'humidité pendant son fonctionnement.



- 3** Utilisez un petit chiffon humide ou du savon liquide neutre pour nettoyer le produit. Ne pas utiliser de solvants.



- 4** Ne rechargez jamais la machine à des températures supérieures à 40°C ou inférieures à 0°C.

**UN LÉGER ÉCHAUFFEMENT PENDANT LE FONCTIONNEMENT OU LA RECHARGE EST NORMALE.**

## Garantie

Ce document de BDN Cosmetics S.L. est valable comme certificat de garantie pour le produit. Toutes les réclamations doivent être adressées à :


BDN Cosmetics S.L.  
C/ de la Mora 22  
08918 Badalona, Espagne

**La période de garantie contre les défauts de fabrication est de 6 mois à compter de la date d'achat.** La garantie ne couvre pas les dommages résultant d'une utilisation incorrecte du produit ou du non-respect des instructions du fabricant.

La batterie et la lame sont des pièces d'usure rapide et sont exclues de la garantie.

Date d'acquisition :

Signature et cachet du point de vente :





## Wir danken Ihnen für den Kauf dieses Produkts

Wir sind sicher, dass Sie die Sorgfalt zu schätzen wissen, mit der sie entworfen und hergestellt wurden. Wir forschen ständig und kombinieren Innovation und Technologie, um Produkte von höchster Qualität zu schaffen. Wir wenden die modernsten Methoden an und verwenden die besten Materialien. Dies garantiert hervorragende Leistungen. Wir bieten Produkte für die anspruchsvollsten Kunden, die hervorragende Ergebnisse erzielen wollen. **Lesen Sie diese Anleitung sorgfältig durch, bevor Sie das Gerät benutzen, und bewahren Sie sie zum späteren Nachschlagen auf.**

## Warnungen

Bitte lesen Sie die folgenden Warnhinweise und den Rest des Handbuchs sorgfältig durch, bevor Sie das Gerät benutzen.

1. Lassen Sie dem Akku genügend Zeit, um sich vollständig aufzuladen.
2. Dieses Produkt enthält Batterien, die nicht vom Benutzer austauschbar sind. Die Batterien dürfen nur vom Kundendienst oder von qualifizierten Personen ausgetauscht werden.
3. Die Schneidemaschine darf nur mit dem mitgelieferten Netzgerät betrieben werden.
4. **WICHTIG! Die Reinigung und Wartung dieses Geräts darf nicht von Kindern ohne Aufsicht durchgeführt werden.** Dieser Rasierer kann von Kindern ab 8 Jahren und Personen mit eingeschränkten körperlichen, sensorischen oder geistigen Fähigkeiten oder mangelnder Erfahrung und Kenntnis benutzt werden, wenn sie beaufsichtigt oder in die sichere Benutzung des Geräts eingewiesen wurden und die damit verbundenen Gefahren verstehen. Kinder sollten nicht mit dem Rasierapparat spielen.
5. WICHTIG: Halten Sie die Maschine immer trocken.
6. **Dieses Gerät ist für den professionellen Gebrauch bestimmt.**

**WICHTIG! Die Nichtbeachtung aller dieser Warnhinweise und Anweisungen kann zu irreparablen Schäden am Produkt führen und die Sicherheit des Benutzers gefährden.**



Dieses Symbol zeigt an, dass dieses Produkt nicht als normaler Haushaltsabfall behandelt werden darf. Wenn Sie sich entschieden haben, es zu entsorgen, sollten Sie es zu einer speziellen Sammelstelle für das Recycling von Elektrogeräten bringen. Durch das richtige Recycling von Batterien und Elektrogeräten tragen wir dazu bei, Gesundheitsgefahren zu vermeiden und die Umwelt zu schützen.

Sollte dieses Produkt irreparabel beschädigt sein oder aus irgendeinem Grund seine Nutzungsdauer abgelaufen sein, informieren Sie sich bitte über die örtlichen, staatlichen und europäischen Vorschriften zur ordnungsgemäßen Entsorgung und Wiederverwertung von Produkten, die Blei, Batterien, Kunststoffe und andere Materialien enthalten, sowie über Sammelstellen für diese Art von Produkten.



Dieses Produkt enthält Lithium-Ionen-Batterien.



Dieses Produkt entspricht der CE-Kennzeichnung. Die Europäische Konformitätserklärung finden Sie unter dem Weblink [wadprofessional.com/wad-esfir-silver-shaving-machine-ce.pdf](https://www.wadprofessional.com/wad-esfir-silver-shaving-machine-ce.pdf).

Dieses Handbuch ist in digitalem Format verfügbar unter [wadprofessional.com/wad-esfir-silver-shaving-machine-user-manual.pdf](https://www.wadprofessional.com/wad-esfir-silver-shaving-machine-user-manual.pdf).

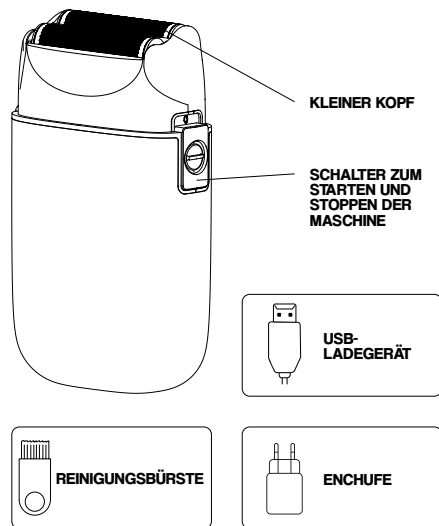
## Technische Daten ESFIR Silver Rasierer (MODELL HW001)

- Eingangsspannung des AC/DC-Adapters 100-240 V
- Frequenz 50/60Hz, 0,2 A
- Leistung 5 W
- 1400-mAh-Lithium-Akku
- Inklusive Pinsel und Tasche
- 2-2,5 Stunden Arbeitszeit
- Aufladezeit 1,5-2 Stunden
- Gleichstrommotor
- Gewicht 300g
- Lebensdauer 800 Stunden

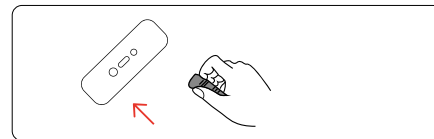
**BDN Cosmetics S.L.**  
C/ de la Mora 22  
08918 Badalona, Spanien

## Anweisungen für den Gebrauch

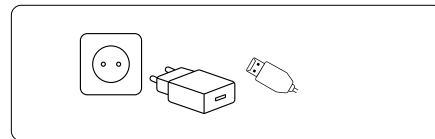
KOMPONENTEN:



## So laden Sie die Maschine

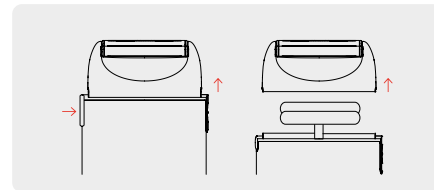


- 1 Stecken Sie das Netzkabel in den Sockel des Rasierers und verbinden Sie es mit dem Stromnetz.

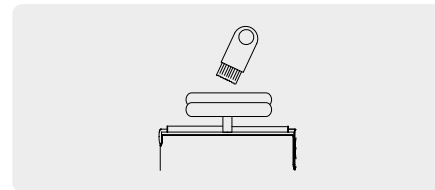


- 2 Die Anzeige an der Schneidemaschine leuchtet auf und signalisiert den Beginn des Nachladevorgangs.

## Reinigung und Wartung



- 1 Drücken Sie die Taste, halten Sie sie gedrückt und ziehen Sie sie nach oben.



- 2 Reinigen Sie die Klinge mit der mitgelieferten Reinigungsbürste.

## Vorsichtsmaßnahmen



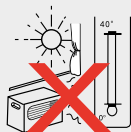
- 1** Nehmen Sie das Produkt nicht auseinander.



- 2** Der Rasierer sollte nicht mit Wasser gereinigt werden. Halten Sie ihn während des Betriebs von Feuchtigkeit fern.



- 3** Verwenden Sie ein kleines feuchtes Tuch oder neutrale Flüssigseife, um das Produkt zu reinigen. Verwenden Sie keine Lösungsmittel.



- 4** Laden Sie das Gerät niemals bei Temperaturen über 40 °C oder unter 0 °C auf.

**EINE LEICHTE ERWÄRMUNG WÄHREND DES BETRIEBS ODER DES AUFLADENS IST NORMAL.**

## Bürgschaft

Dieses Dokument von BDN Cosmetics S.L. ist als Garantieschein für das Produkt gültig. Alle Reklamationen müssen an folgende Adresse gerichtet werden:


BDN Cosmetics S.L.  
C/ de la Mora 22  
08918 Badalona, Spanien

**Die Garantiezeit für Fabrikationsfehler beträgt 6 Monate ab dem Kaufdatum.** Die Garantie deckt keine Schäden ab, die durch unsachgemäßen Gebrauch des Produkts oder Nichtbeachtung der Anweisungen des Herstellers entstehen.

Der Akku und die Klinge sind schnelle Verschleißteile und sind von der Garantie ausgeschlossen.

Datum des Erwerbs:

Unterschrift und Stempel der Verkaufsstelle:



## Gracias por comprar este producto

Estamos seguros de que apreciará todo el cuidado que se ha puesto en su diseño y fabricación. Investigamos constantemente combinando innovación y tecnología para crear productos de primera calidad. Aplicamos los métodos más avanzados y utilizamos los mejores materiales. Esto garantiza un excelente rendimiento. Ofrecemos productos diseñados para los clientes más exigentes que desean lograr excelentes resultados. **Lea atentamente estas instrucciones antes de usar el aparato y guárdelas para futuras consultas.**

## Advertencias

Por favor, lea atentamente las siguientes advertencias y el resto del manual antes de utilizar el aparato.

1. Dejar cargar el tiempo necesario para que la batería se cargue por completo.
2. Este producto contiene baterías que no son reemplazables por el usuario. Las baterías solo pueden ser reemplazadas por el servicio técnico o personas calificadas.
3. La máquina de corte debe ser utilizada solo con la fuente de alimentación proporcionada.
4. **¡IMPORTANTE! La limpieza y el mantenimiento de este aparato no deben ser realizados por niños sin supervisión.** Esta máquina de afeitarse puede ser utilizada por niños a partir de los 8 años y por personas con capacidades físicas, sensoriales o mentales reducidas o con falta de experiencia y conocimiento, siempre que hayan recibido supervisión o instrucciones sobre el uso del aparato de forma segura y entiendan los riesgos asociados. Los niños no deben jugar con la máquina de afeitarse.
5. **¡IMPORTANTE!** mantenga la máquina siempre seca.
6. **Este aparato está destinado a un uso profesional.**

**¡IMPORTANTE!** El incumplimiento de todas estas advertencias e indicaciones podría provocar daños irreparables en el producto, así como poner en riesgo la seguridad del usuario.



Este símbolo indica que este producto no debe tratarse como un residuo doméstico normal. Una vez haya decidido prescindir de él, debe llevarlo a un punto de recogida específico de reciclaje de aparatos eléctricos. Gracias al correcto reciclaje de pilas y aparatos eléctricos, contribuimos a evitar riesgos para la salud y a preservar el medioambiente.

Si este producto sufre daños irreparables o, por cualquier motivo, se considera que su vida útil ha expirado, infórmese sobre las reglamentaciones locales, estatales y europeas con respecto a la eliminación y el reciclaje adecuados de productos que contengan plomo, baterías, plásticos, entre otros materiales, así como acerca de los puntos de recogida de este tipo de productos.



Este producto contiene baterías de Ion-Litio.



Este producto cumple con el Mercado CE. Puede encontrar la Declaración de Conformidad Europea en el enlace web **[wadprofessional.com/wad-esfir-silver-shaving-machine-ce.pdf](http://wadprofessional.com/wad-esfir-silver-shaving-machine-ce.pdf)**.

Tiene disponible este manual en formato digital en el enlace web **[wadprofessional.com/wad-esfir-silver-shaving-machine-user-manual.pdf](http://wadprofessional.com/wad-esfir-silver-shaving-machine-user-manual.pdf)**.

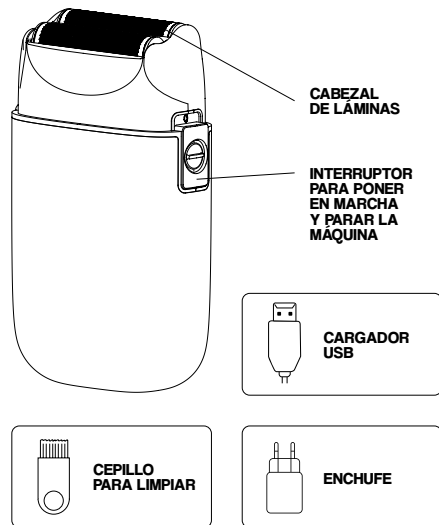
## Especificaciones técnicas Máquina de Afeitar ESFIR Silver (MODELO HW001)

- Voltaje de entrada del adaptador AC/DC 100-240 V
- Frecuencia 50/60Hz, 0,2 A
- Potencia 5 W
- Batería de litio 1400 mAh
- Incluye cepillo y bolsa
- 2-2,5 horas de tiempo de trabajo
- Tiempo de carga 1,5-2 horas
- Motor DC
- Peso 300g
- Tiempo de vida 800 horas

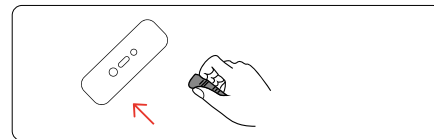
**BDN Cosmetics S.L.**  
C/ de la Mora 22  
08918 Badalona, España

## Instrucciones de uso

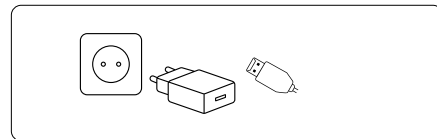
COMPONENTES:



## Cómo cargar la máquina

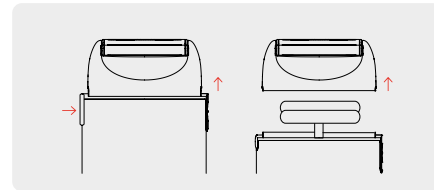


- 1 Introduzca el cable del enchufe en la base de la máquina de afeitar y conéctelo a la corriente.

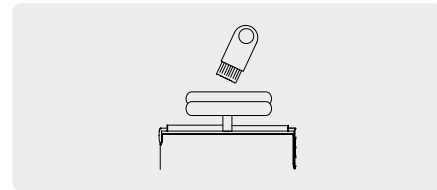


- 2 El indicador de la máquina de corte se ilumina, señal de que empieza la recarga.

## Limpieza y mantenimiento



- 1 Mantenga presionado el botón y tire hacia arriba.



- 2 Limpie la cuchilla con el cepillo de limpieza suministrado.

## Precauciones



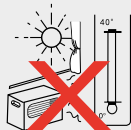
**1** No desmonte el producto.



**2** No debe usar agua para lavar la máquina de afeitar. Manténgala alejada de la humedad mientras esté en funcionamiento.



**3** Utilizar un pequeño paño húmedo o con jabón líquido neutro para limpiar el producto. No usar disolventes.



**4** No recargar nunca la máquina con temperaturas por encima de 40°C o por debajo de 0°C.

**UN LIGERO CALENTAMIENTO DURANTE EL FUNCIONAMIENTO O LA RECARGA ES NORMAL.**

## Garantía

Este documento de BDN Cosmetics S.L. tiene validez como certificado de garantía del producto. Todas las reclamaciones deben realizarse a:


BDN Cosmetics S.L.  
C/ de la Mora 22  
08918 Badalona, España

**La vigencia de la garantía frente a defectos de fabricación es de 6 meses desde la fecha de compra.** La garantía no cubre los daños derivados del uso incorrecto del producto ni del incumplimiento de las instrucciones del fabricante.

La batería y la cuchilla son piezas de desgaste rápido que se excluyen de la garantía.

Fecha de adquisición:

Firma y sello del establecimiento de venta:



## Grazie per aver acquistato questo prodotto

Siamo certi che apprezzerete la cura con cui sono stati progettati e realizzati. Siamo costantemente alla ricerca, combinando innovazione e tecnologia per creare prodotti di alta qualità. Appliciamo i metodi più avanzati e utilizziamo i migliori materiali. Questo garantisce prestazioni eccellenti. Offriamo prodotti progettati per i clienti più esigenti che vogliono ottenere risultati eccellenti. **Leggere attentamente le presenti istruzioni prima di utilizzare l'apparecchio e conservarle per future consultazioni.**

## Avvertenze

**Prima di utilizzare l'apparecchio, leggere attentamente le seguenti avvertenze e il resto del manuale.**

1. Lasciare in carica il tempo sufficiente per ricaricare completamente la batteria.
2. Questo prodotto contiene batterie non sostituibili dall'utente. Le batterie possono essere sostituite solo da personale tecnico o qualificato.
3. Il rasoio deve essere utilizzato solo con l'alimentazione elettrica in dotazione.
4. **IMPORTANTE! La pulizia e la manutenzione di questo apparecchio non devono essere eseguite da bambini senza supervisione.** Questo rasoio può essere utilizzato da bambini a partire dagli 8 anni e da persone con ridotte capacità fisiche, sensoriali o mentali o con mancanza di esperienza e conoscenza, a condizione che abbiano ricevuto supervisione o istruzioni sull'uso dell'apparecchio in modo sicuro e che comprendano i rischi connessi. I bambini non devono giocare con il rasoio.
5. **IMPORTANTE:** mantenere la macchina sempre asciutta.
6. **Questo apparecchio è destinato ad un uso professionale.**

**IMPORTANTE! La mancata osservanza di tutte queste avvertenze ed istruzioni può causare danni irreparabili al prodotto e mettere in pericolo la sicurezza dell'utente.**



Questo simbolo indica che il prodotto non deve essere trattato come un normale rifiuto domestico. Una volta deciso di smaltirlo, è necessario portarlo in un punto di raccolta dedicato al riciclaggio degli apparecchi elettrici. Riciclando correttamente le batterie e gli apparecchi elettrici, contribuiamo a prevenire i rischi per la salute e a proteggere l'ambiente.

Se questo prodotto è irrimediabilmente danneggiato o, per qualsiasi motivo, si ritiene che la sua vita utile sia scaduta, informarsi sulle normative locali, statali ed europee relative al corretto smaltimento e riciclaggio di prodotti contenenti piombo, batterie, plastica e altri materiali, nonché sui punti di raccolta per questi tipi di prodotti.



Questo prodotto contiene batterie agli ioni di litio.



Questo prodotto è conforme al marchio CE. La dichiarazione di conformità europea è disponibile al link [wadprofessional.com/wad-esfir-silver-shaving-machine-ce.pdf](https://wadprofessional.com/wad-esfir-silver-shaving-machine-ce.pdf).

Questo manuale è disponibile in formato digitale all'indirizzo [wadprofessional.com/wad-esfir-silver-shaving-machine-user-manual.pdf](https://wadprofessional.com/wad-esfir-silver-shaving-machine-user-manual.pdf).

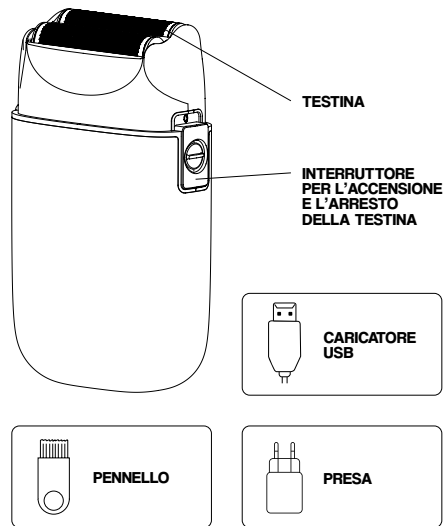
## Specifiche tecniche Rasoio ESFIR Silver (MODELLO HW001)

- Tensione di ingresso dell'adattatore CA/CC 100-240 V
- Frequenza 50/60Hz, 0,2 A
- Potenza 5 W
- Batteria al litio da 1400 mAh
- Include pennello e borsetta
- 2-2,5 ore di lavoro
- Tempo di ricarica 1,5-2 ore
- Motore CC
- Peso 300g
- Durata 800 ore

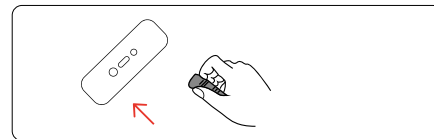
**BDN Cosmetics S.L.**  
C/ de la Mora 22  
08918 Badalona, Spagna

## Istruzioni per l'uso

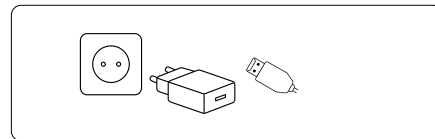
COMPONENTI:



## Come caricare il rasoio

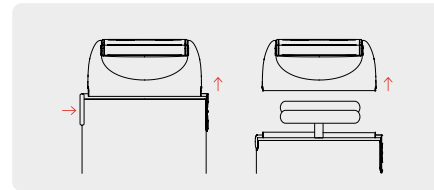


- 1** Inserire il cavo di alimentazione nella base del rasoio e collegarlo all'alimentazione.

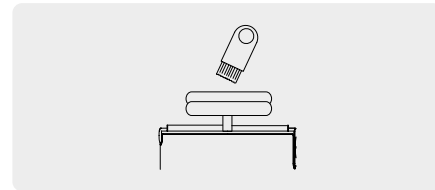


- 2** L'indicatore sull'apparecchio si accende, indicando che la ricarica è iniziata.

## Pulizia e manutenzione



- 1** Tenere premuto il pulsante e tirare verso l'alto.



- 2** Pulire la lama con il pennello in dotazione.



## Precauzioni



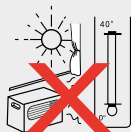
**1** Non smontare l'apparecchio.



**2** Non utilizzare acqua per lavare il rasoio. Durante il funzionamento, tenerlo lontano dall'umidità.



**3** Per pulire il prodotto, utilizzare un piccolo panno umido o del sapone liquido neutro. Non utilizzare solventi.



**4** Non ricaricare mai l'apparecchio con temperature superiori a 40°C o inferiori a 0°C.

**UN LEGGERO RISCALDAMENTO DURANTE IL FUNZIONAMENTO O LA RICARICA È NORMALE.**

## Garanzia

Il presente documento di BDN Cosmetics S.L. è valido come certificato di garanzia del prodotto. Tutte le richieste di risarcimento devono essere inviate a:

BDN Cosmetics S.L.  
C/ de la Mora 22  
08918 Badalona, Spagna


**Il periodo di garanzia contro i difetti di fabbricazione è di 6 mesi dalla data di acquisto.**

La garanzia non copre i danni derivanti da un uso improprio del prodotto o dalla mancata osservanza delle istruzioni del produttore.

La batteria e la lama sono parti soggette ad usura rapida e sono escluse dalla garanzia.

Data di acquisizione:

Firma e timbro del punto vendita:



## Obrigado por adquirir este produto

Temos a certeza de que apreciará o cuidado que foi dedicado à sua concepção e fabrico. Estamos constantemente a investigar, combinando inovação e tecnologia para criar produtos de alta qualidade. Aplicamos os métodos mais avançados e utilizamos os melhores materiais. Isto garante um excelente desempenho. Oferecemos produtos concebidos para os clientes mais exigentes que querem alcançar excelentes resultados. **Leia atentamente estas instruções antes de utilizar o aparelho e guarde-as para referência futura.**

## Avisos

**Leia atentamente os seguintes avisos e o resto do manual antes de utilizar o aparelho.**

1. Dar tempo suficiente para que a bateria fique totalmente carregada.
2. Este produto contém pilhas que não podem ser substituídas pelo utilizador. As baterias só podem ser substituídas por pessoas de serviço ou qualificadas.
3. A máquina de corte deve ser operada apenas com a alimentação eléctrica fornecida.
4. **IMPORTANTE! A limpeza e manutenção deste aparelho não deve ser efectuada por crianças sem supervisão.** Esta máquina de barbear pode ser utilizada por crianças a partir dos 8 anos e pessoas com capacidades físicas, sensoriais ou mentais reduzidas ou com falta de experiência e conhecimentos, se lhes tiver sido dada supervisão ou instruções relativas à utilização do aparelho de uma forma segura e compreender os perigos envolvidos. As crianças não devem brincar com a máquina de barbear.
5. **IMPORTANTE:** mantenha sempre a máquina seca.
6. **Este aparelho destina-se a uma utilização profissional.**

**O não cumprimento de todos estes avisos e instruções pode resultar em danos irreparáveis para o produto, bem como pôr em risco a segurança do utilizador.**



Este símbolo indica que este produto não deve ser tratado como lixo doméstico normal. Uma vez decidido eliminá-lo, deverá levá-lo a um ponto de recolha dedicado à reciclagem de aparelhos eléctricos. Ao reciclar correctamente baterias e aparelhos eléctricos, ajudamos a prevenir os perigos para a saúde e a proteger o ambiente.

Se este produto for irreparavelmente danificado ou, por qualquer razão, a sua vida útil for considerada como tendo expirado, informe-se sobre os regulamentos locais, estatais e europeus relativos à eliminação e reciclagem adequada de produtos contendo chumbo, baterias, plásticos e outros materiais, bem como pontos de recolha para estes tipos de produtos.



Este produto contém pilhas de íons de lítio.



Este produto está em conformidade com a Marcação CE. Pode encontrar a Declaração Europeia de Conformidade na ligação web **wadprofessional.com/wad-esfir-silver-shaving-machine-ce.pdf**.

Este manual está disponível em formato digital em **wadprofessional.com/wad-esfir-silver-shaving-machine-user-manual.pdf**.

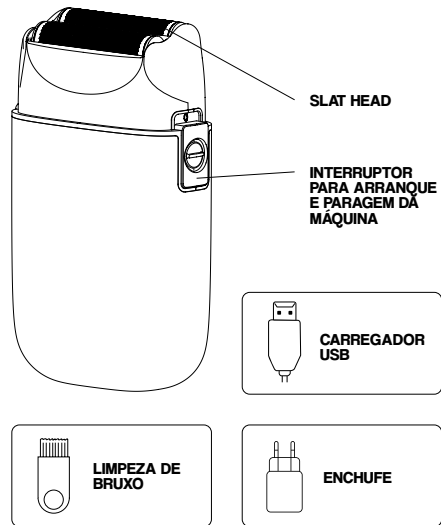
## Especificações técnicas ESFIR Silver Shaver (MODELO HW001)

- Tensão de entrada do adaptador AC/DC 100-240 V
- Frequência 50/60Hz, 0,2 A
- Potência 5 W
- Bateria de lítio de 1400 mAh
- Inclui escova e saco
- 2-2,5 horas de tempo de trabalho
- Tempo de carregamento 1,5-2 horas
- Motor CC
- Peso 300g
- Tempo de vida 800 horas

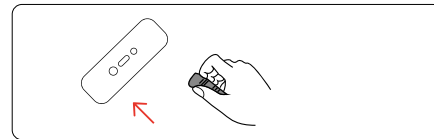
**BDN Cosmetics S.L.**  
C/ de la Mora 22  
08918 Badalona, Espanha

## Instruções de utilização

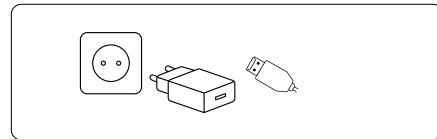
COMPONENTES:



## Como carregar a máquina

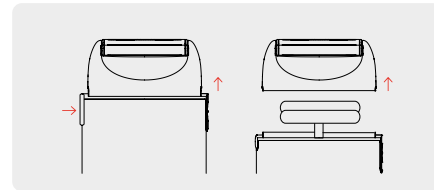


- 1 Inserir o cabo da ficha na base da máquina de barbear e ligá-la à fonte de alimentação.

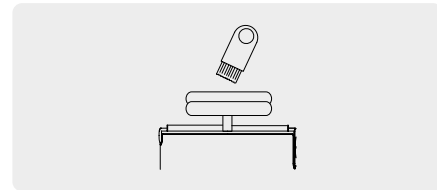


- 2 O indicador na máquina de corte acende-se, assinalando o início do processo de recarga.

## Limpeza e manutenção



- 1 Manter premido o botão e puxar para cima.



- 2 Limpar a lâmina com a escova de limpeza fornecida.

## Precauções



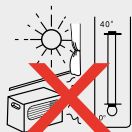
- 1** Não desmontar o produto.



- 2** A água não deve ser utilizada para lavar a máquina de barbear. Mantenha-o afastado da humidade enquanto em funcionamento.



- 3** Utilizar um pequeno pano húmido ou sabão líquido neutro para limpar o produto. Não utilizar solventes.



- 4** Nunca recarregar a máquina a temperaturas superiores a 40°C ou inferiores a 0°C.

**LIGEIRO AQUECIMENTO DURANTE O FUNCIONAMENTO OU RECARREGAMENTO É NORMAL.**

## Garantia

Este documento da BDN Cosmetics S.L. é válido como certificado de garantia para o produto. Todas as reivindicações devem ser feitas a:


BDN Cosmetics S.L.  
C/ de la Mora 22  
08918 Badalona, Espanha

**O período de garantia contra defeitos de fabrico é de 6 meses a partir da data de compra.** A garantia não cobre danos resultantes do uso indevido do produto ou da não observância das instruções do fabricante.

A bateria e a lâmina são peças de desgaste rápido e estão excluídas da garantia.

Data de aquisição:

Assinatura e carimbo do ponto de venda:





PROFESSIONAL BEAUTY  
**wad**

VISIT US:  
**wadprofessional.com**