

PROFESSIONAL BEAUTY

wad



Flowy Hair Dryer

USER MANUAL MODELS DW003 & DW004

(VERSION 202210)

PROFESSIONAL BEAUTY
wad

04 English

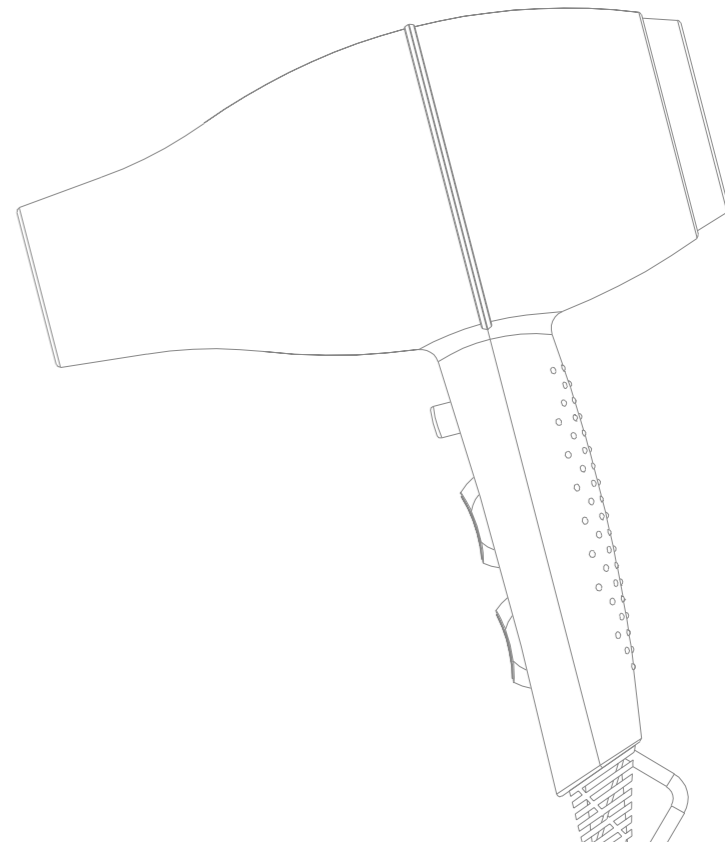
12 Français

20 Deutsch

28 Español

36 Italiano

44 Português



Thank you for purchasing this product

We are sure you will appreciate the care taken in designing and implementing it. We constantly research and combine innovation and technology to create high-quality products. We apply the most advanced methods and use the materials to always obtain excellent performance. We offer products designed for the most demanding customers who want to achieve excellent results. **Read these instructions carefully before using the appliance and keep them for future reference.**

Warnings

Please read the following warnings and the rest of the manual carefully before using the appliance.

- 1. CAUTION:** Do not use the dryer near bathtubs, showers, washbasins or other vessels containing water.
- Do not operate the appliance with wet hands, in a damp environment or on wet surfaces. dip into water or other liquids. **If the appliance falls into water, do not touch the water and unplug it immediately.**
- When the hair dryer is used in a bathroom, unplug it after use, as the proximity of water poses a hazard even when it is switched off.
- Do not use this electrical appliance if it has been in contact with liquids, if its power cord is damaged or if its body and/or accessories show clear signs of damage. If the appliance is not working properly, disconnect it immediately from the mains and take it to a service centre.
- If the power cord is damaged, it must be replaced immediately by the manufacturer, an authorised service agent or a qualified professional only.

IMPORTANT! Failure to follow all these warnings and instructions may cause irreparable damage to the product and jeopardize the user's safety.

- Keep the appliance and its power cord away from heat sources and heat-sensitive surfaces (plastic, vinyl, etc.).
- Do not hold or grasp the appliance by its power cord; after use, do not wind the cord around the appliance when it is still hot. Do not coil the power cord around the appliance, bend or twist it to prevent damage to the dryer or its operation.
- Do not use accessories that have been modified or not been approved by the manufacturer.
- Unplug the appliance when not in use and allow it to cool down before storing it in a safe place. To disconnect the appliance, unplug the power cord from the wall socket.
- This appliance must only be used for its intended purpose.
- Make sure that neither the air inlet nor the air outlet is obstructed. If this happens, there is a serious risk of exceeding the temperature limits of the appliance, resulting in overheating of the appliance. To avoid the latter, the dryer is fitted with a safety thermostat which

would cause the dryer to switch off when it detects excessive heat.

- For additional protection, the installation of a residual current device (RCD) with a rated residual operating current not exceeding 30 mA in the electrical circuit supplying the bath is recommended. Ask your installer for advice.
- IMPORTANT! Cleaning and maintenance of the dryer must not be carried out by children without supervision.** This hair dryer can be used by children aged 8 years and above and persons with reduced physical, sensory or mental capabilities or lack of experience and knowledge if they have been given supervision or instruction concerning use of the appliance in a safe way and understand the hazards involved. Children should not play with the hair dryer.
- This appliance is intended for professional use.

Warnings

Please read the following warnings and the rest of the manual carefully before using the appliance.



This symbol indicates that this product should not be treated as normal household waste. Once you have decided to dispose of it, you should take it to a dedicated collection point for the recycling of electrical appliances. By recycling batteries and electrical appliances correctly, we help to prevent health hazards and protect the environment.

If this product is irreparably damaged or, for any reason, its useful life is deemed to have expired, please have a look at local, state and European regulations regarding the proper disposal and recycling of products containing lead, batteries, plastics and other materials, as well as collection points for these types of products.



This symbol indicates that this appliance should not be used near bathtubs, showers, washbasins or other vessels containing water.



This product complies with CE Marking. You can find the European Declaration of Conformity on the web link wadprofessional.com/wad-flowy-hair-dryer-ce.pdf.

This manual is available in digital format at wadprofessional.com/wad-flowy-hair-dryer-user-manual.pdf.

Cleaning and Maintenance

For cleaning, the dryer must be disconnected from the mains and cooled down.

- Never wet or immerse the dryer.
- For optimum performance, it is essential to clean the surface of the dryer regularly and to remove any remaining lint and dust from the air inlet at the rear of the dryer.
- To clean the dryer, use a soft, dry cloth or a cloth lightly dampened with a soapy water solution.
- Never use harsh chemicals to clean the dryer.

A hairdryer that is maintained daily in good condition lasts much longer than one that is not cared for.



Technical specifications Flowy Dryer

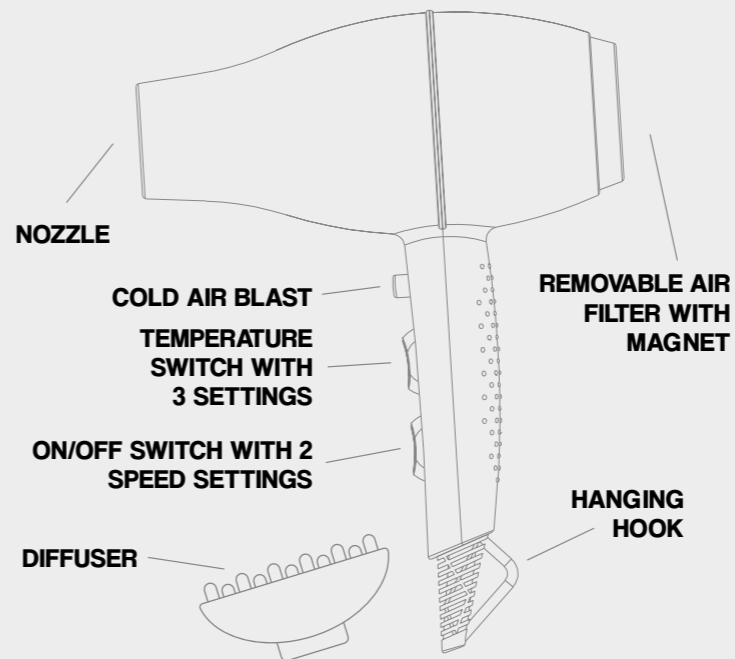
BLACK SILVER (MODEL DW003) and WHITE ROSE GOLD (MODEL DW004)

- Voltage 220-240 V
- Frequency 50/60Hz
- Power 1800-2100 W
- Compact model
- Weight 487 g (without cable)
- Ionic
- Quiet (76.9 dB)
- 2 nozzles and 1 diffuser
- 2 speed and 3 temperature settings
- Cold air blast
- AC motor 18,600 rpm
- Air outlet temperature 110-125 °C
- Lifetime 500 hours
- Air filter with removable magnetic grille
- Professional cable 2.8 m
- Hanging hook



BDN Cosmetics S.L. · C/ de la Mora 22 · 08918 Badalona, Spain

Components





Instructions for use

- 1 Make sure that your hands are completely dry and that the switch is in the OFF position before plugging the dryer into the mains. Make sure that the voltage is suitable.
- 2 Always towel dry hair to remove excess moisture.
- 3 Plug in the dryer and select the desired speed and temperature.

· To adjust the desired air force/speed:

Position 0: OFF

Position : medium power, medium temperature for gentle drying and styling.

Position : maximum power, high temperature for fast drying.

Instructions for use

- Use the heat switch on any of the settings “?” “” “”” to select the desired temperature, as follows:
? Low temperature ” Average temperature ”” High temperature
- Use the high setting to dry thick and dense hair (high air power and high temperature). Use the low setting (low air power and low temperature) to style any type of hair and to dry finer hair.
- If you press and hold the ‘Cool Blow’ button, the hairdryer will deliver cool air; when you release the button, the hairdryer will return to drawing warm air.
- If you place the diffuser on the nozzle, it will help to dry the hair gently.

4

If the hair dryer stops working for any reason, turn it off immediately and let it cool down.

5

When you have finished using it, switch it off with the switch and unplug it from the mains. Store in the original box in a cool, dry place.



Professional compact ionic hair dryer

Thanks to its high-performance AC motor, weight has been reduced while maintaining power, performance and durability. And allowing a more comfortable and lighter use for the professional.

The dryer generates negative ions that accelerate the drying time of the hair and protect it. The ions make hair healthy and uniform in its external structure, silkier and more luminous.

Guarantee

This document from BDN Cosmetics S.L. is valid as a guaranteed certificate for the product. All claims must be made to:

BDN Cosmetics S.L.
C/ de la Mora 22
08918 Badalona, Spain

The warranty period for manufacturing defects is 6 months from the date of purchase. The warranty does not cover damage resulting from improper use of the product or failure to follow the manufacturer's instructions.

Date of acquisition:

Signature and stamp of the sales outlet:

Blank area for signature and stamp of the sales outlet.

Merci d'avoir acheté ce produit

Nous sommes certains que vous apprécierez le soin apporté à leur conception et à leur fabrication. Nous sommes en recherche constante, combinant innovation et technologie pour créer des produits de qualité supérieure. Nous appliquons les méthodes les plus avancées et utilisons les meilleurs matériaux. Cela garantit d'excellentes performances. Nous proposons des produits conçus pour les clients les plus exigeants qui souhaitent obtenir d'excellents résultats.

Lisez attentivement ces instructions avant d'utiliser l'appareil et conservez-les pour pouvoir les consulter ultérieurement.

Avertissements

Veillez lire attentivement les avertissements suivants et le reste du manuel avant d'utiliser l'appareil.

- 1. ATTENTION :** N'utilisez pas le sèche-cheveux à proximité de baignoires, douches, lavabos ou autres récipients contenant de l'eau.
- Ne faites pas fonctionner l'appareil avec des mains mouillées, dans un environnement humide ou sur des surfaces mouillées. Ne pas plonger dans l'eau ou d'autres liquides. **Si l'appareil tombe dans l'eau, ne touchez pas l'eau et débranchez-le immédiatement.**
- Lorsque le sèche-cheveux est utilisé dans une salle de bains, débranchez-le après usage, car la proximité de l'eau présente un danger même lorsqu'il est éteint.
- N'utilisez pas cet appareil électrique s'il a été en contact avec des liquides, si son cordon d'alimentation est endommagé ou si son corps et/ou ses accessoires présentent des signes évidents de détérioration. Si l'appareil ne fonctionne pas correctement, débranchez-le immédiatement du réseau et apportez-le à un centre de service.
- Si le cordon d'alimentation est endommagé, il doit être remplacé immédiatement par le fabricant, un agent de service agréé ou un professionnel qualifié uniquement.

IMPORTANT ! Le non-respect de tous ces avertissements et instructions peut entraîner des dommages irréparables au sèche-cheveux, ainsi que mettre en danger la sécurité de l'utilisateur.

- Maintenez l'appareil et son cordon d'alimentation à l'écart des sources de chaleur et des surfaces sensibles à la chaleur (plastique, vinyle, etc.).
- Ne tenez pas ou ne saisissez pas l'appareil par son cordon d'alimentation ; après utilisation, n'enroulez pas le cordon autour de l'appareil lorsqu'il est encore chaud. Ne pas enrouler le cordon d'alimentation autour de l'appareil, le plier ou le tordre pour éviter d'endommager le sèche-linge ou son fonctionnement.
- N'utilisez pas d'accessoires qui ont été modifiés ou qui n'ont pas été approuvés par le fabricant.
- Débranchez l'appareil lorsqu'il n'est pas utilisé et laissez-le refroidir avant de le ranger dans un endroit sûr. Pour débrancher l'appareil, débranchez le cordon d'alimentation de la prise murale.
- Cet appareil ne doit être utilisé que pour l'usage auquel il est destiné.
- Assurez-vous que ni l'entrée ni la sortie d'air ne sont obstruées. Si cela se produit, il existe un risque sérieux de dépassement des limites de température de l'appareil,

entraînant une surchauffe de l'appareil. Pour éviter ce dernier scénario, le sèche-linge est équipé d'un thermostat de sécurité qui l'éteint lorsqu'il détecte une chaleur excessive.

- Pour une protection supplémentaire, il est recommandé d'installer un dispositif à courant résiduel (RCD) dont le courant résiduel nominal de fonctionnement ne dépasse pas 30 mA dans le circuit électrique alimentant le bain. Demandez conseil à votre installateur.
- 13. IMPORTANT ! LE NETTOYAGE ET L'ENTRETIEN DU SÈCHE-LINGE NE DOIVENT PAS ÊTRE EFFECTUÉS PAR DES ENFANTS SANS SURVEILLANCE.** Ce sèche-cheveux peut être utilisé par des enfants à partir de 8 ans et des personnes ayant des capacités physiques, sensorielles ou mentales réduites ou un manque d'expérience et de connaissances s'ils ont reçu une surveillance ou des instructions concernant l'utilisation de l'appareil en toute sécurité et s'ils comprennent les risques encourus. Les enfants ne doivent pas jouer avec le sèche-cheveux.
- Cet appareil est destiné à un usage professionnel.

Avertissements

Veillez lire attentivement les avertissements suivants et le reste du manuel avant d'utiliser l'appareil.



Ce symbole indique que ce produit ne doit pas être traité comme un déchet ménager normal. Une fois que vous avez décidé de vous en débarrasser, vous devez l'apporter à un point de collecte dédié au recyclage des appareils électriques. En recyclant correctement les piles et les appareils électriques, nous contribuons à prévenir les risques sanitaires et à protéger l'environnement.

Si ce produit est irrémédiablement endommagé ou si, pour quelque raison que ce soit, sa durée de vie utile est considérée comme ayant expiré, veuillez vous informer sur les réglementations locales, nationales et européennes concernant l'élimination et le recyclage appropriés des produits contenant du plomb, des batteries, des plastiques et d'autres matériaux, ainsi que sur les points de collecte de ces types de produits.



Ce symbole indique que cet appareil ne doit pas être utilisé à proximité de baignoires, de douches, de lavabos ou d'autres récipients contenant de l'eau.



Ce produit est conforme au marquage CE. Vous pouvez trouver la déclaration de conformité européenne sur le lien internet **wadprofessional.com/wad-flowy-hair-dryer-ce.pdf**.

Ce manuel est disponible en format numérique sur **wadprofessional.com/wad-flowy-hair-dryer-user-manual.pdf**.

Nettoyage et Entretien

Pour le nettoyage, le sèche-linge doit être débranché du réseau et refroidi.

- Ne jamais mouiller ou immerger le séchoir.
- Pour des performances optimales, il est essentiel de nettoyer régulièrement la surface du sèche-linge et d'éliminer les peluches et poussières restantes de l'entrée d'air située à l'arrière du sèche-linge.
- Pour nettoyer le sèche-linge, utilisez un chiffon doux et sec ou un chiffon légèrement humidifié avec une solution d'eau savonneuse.
- N'utilisez jamais de produits chimiques agressifs pour nettoyer le sèche-linge.

Un sèche-cheveux maintenu quotidiennement en bon état dure beaucoup plus longtemps que celui qui n'est pas entretenu.



Spécifications techniques du sèche-linge Flowy

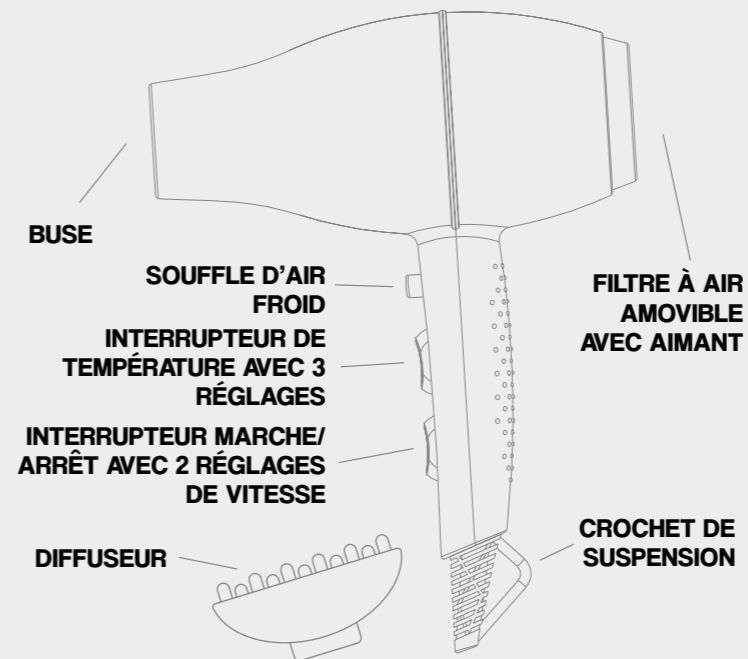
ARGENT NOIR (MODÈLE DW003) et OR ROSE BLANC (MODÈLE DW004)

- Tension 220-240 V
- Fréquence 50/60Hz
- Puissance 1800-2100 W
- Modèle compact
- Poids 487 g (sans câble)
- Ionic
- Silencieux (76,9 dB)
- 2 buses et 1 diffuseur
- 2 vitesses et 3 températures
- Souffle d'air froid
- Moteur à courant alternatif 18 600 tr/min
- Température de sortie d'air 110-125 °C
- Durée de vie 500 heures
- Filtre à air avec grille magnétique amovible
- Câble professionnel de 2,8 m
- Crochet de suspension

BDN Cosmetics S.L. · C/ de la Mora 22 · 08918 Badalona, Espagne



Composants



Mode d'emploi

- 1** Assurez-vous que vos mains sont complètement sèches et que l'interrupteur est sur la position OFF avant de brancher le sèche-linge sur le secteur. Assurez-vous que la tension est correcte.
- 2** Séchez toujours les cheveux avec une serviette pour éliminer l'excès d'humidité.
- 3** Branchez le sèche-linge et sélectionnez la vitesse et la température souhaitées.

· Pour régler la force/vitesse d'air souhaitée :

Position 0 : OFF

Position : puissance moyenne, température moyenne pour un séchage et un coiffage en douceur.

Position : puissance maximale, haute température pour un séchage rapide.

Mode d'emploi

• Utilisez le commutateur de chaleur sur l'un des réglages "1 2 3" pour sélectionner la température souhaitée, comme suit :

1: Basse température 2: Température moyenne 3: Haute température

• Utilisez le réglage élevé pour sécher les cheveux épais et denses (puissance d'air et température élevées). Utilisez le réglage bas (faible puissance d'air et basse température) pour coiffer tout type de cheveux et pour sécher les cheveux plus fins.

• Si vous appuyez sur le bouton "Souffle d'air froid" et le maintenez enfoncé, le sèche-cheveux fournira de l'air froid ; lorsque vous relâchez le bouton, le sèche-cheveux recommence à fournir de l'air chaud.

• Si vous placez le diffuseur sur la buse, il aidera à sécher les cheveux en douceur.

4

Si le sèche-cheveux cesse de fonctionner pour une raison quelconque, éteignez-le immédiatement et laissez-le refroidir.

5

Lorsque vous avez fini d'utiliser l'appareil, éteignez-le avec l'interrupteur et débranchez-le du secteur. Conserver dans la boîte d'origine dans un endroit frais et sec.



Sèche-cheveux ionique compact professionnel.

Grâce à son moteur CA haute performance, le poids a été réduit tout en maintenant la puissance, les performances et la durabilité. Et permettant une utilisation plus confortable et plus légère pour le professionnel.

Le sèche-cheveux génère des ions négatifs qui accélèrent le temps de séchage des cheveux et les protègent. Les ions rendent les cheveux sains et uniformes dans leur structure externe, plus soyeux et plus lumineux.

Garantie

Ce document de BDN Cosmetics S.L. est valable comme certificat de garantie pour le produit.

Toutes les réclamations doivent être adressées à :

BDN Cosmetics S.L.

C/ de la Mora 22

08918 Badalona, Espagne

La période de garantie contre les défauts de fabrication est de 6 mois à compter de la date d'achat. La garantie ne couvre pas les dommages résultant d'une utilisation incorrecte du produit ou du non-respect des instructions du fabricant.

Date d'acquisition :

Signature et cachet du point de vente :

Blank area for signature and stamp.

Wir danken Ihnen für den Kauf dieses Produkts

Wir sind sicher, dass Sie die Sorgfalt zu schätzen wissen, mit der sie entworfen und hergestellt wurden. Wir forschen ständig und kombinieren Innovation und Technologie, um Produkte von höchster Qualität zu schaffen. Wir wenden die modernsten Methoden an und verwenden die besten Materialien. Dies garantiert hervorragende Leistungen. Wir bieten Produkte für die anspruchsvollsten Kunden, die hervorragende Ergebnisse erzielen wollen. **Lesen Sie diese Anleitung sorgfältig durch, bevor Sie das Gerät benutzen, und bewahren Sie sie zum späteren Nachschlagen auf.**

Warnungen

Bitte lesen Sie die folgenden Warnhinweise und den Rest des Handbuchs sorgfältig durch, bevor Sie das Gerät benutzen.

- 1. VORSICHT:** Benutzen Sie den Trockner nicht in der Nähe von Badewannen, Duschen, Waschbecken oder anderen Behältern, die Wasser enthalten.
- Bedienen Sie das Gerät nicht mit nassen Händen, in einer feuchten Umgebung oder auf nassen Oberflächen. Tauchen Sie das Gerät nicht in Wasser oder andere Flüssigkeiten. **Falls das Gerät ins Wasser fällt, berühren Sie das Wasser nicht und ziehen Sie sofort den Netzstecker.**
- Wenn der Haartrockner in einem Badezimmer verwendet wird, ziehen Sie nach dem Gebrauch den Netzstecker, da die Nähe von Wasser eine Gefahr darstellt, auch wenn er ausgeschaltet ist.
- Verwenden Sie dieses Elektrogerät nicht, wenn es mit Flüssigkeiten in Berührung gekommen ist, wenn das Netzkabel beschädigt ist oder wenn das Gehäuse und/oder das Zubehör deutliche Anzeichen von Beschädigungen aufweisen. Wenn das Gerät nicht ordnungsgemäß funktioniert, trennen Sie es sofort vom Stromnetz und bringen Sie es zu einer Kundendienststelle.
- Wenn das Netzkabel beschädigt ist, darf es nur durch den Hersteller, einen autorisierten Kundendienst oder einen qualifizierten Fachmann ersetzt werden.

WICHTIG! Die Nichtbeachtung aller dieser Warnhinweise und Anweisungen kann zu irreparablen Schäden am Haartrockner führen und die Sicherheit des Benutzers gefährden.

- Halten Sie das Gerät und sein Netzkabel von Wärmequellen und wärmeempfindlichen Oberflächen (Kunststoff, Vinyl usw.) fern.
- Fassen Sie das Gerät nicht am Netzkabel an; wickeln Sie das Kabel nach dem Gebrauch nicht um das Gerät, wenn es noch heiß ist. Wickeln Sie das Netzkabel nicht um das Gerät, knicken oder verdrehen Sie es nicht, um Schäden am Trockner oder dessen Betrieb zu vermeiden.
- Verwenden Sie kein modifiziertes oder vom Hersteller nicht genehmigtes Zubehör.
- Ziehen Sie den Netzstecker, wenn Sie das Gerät nicht benutzen, und lassen Sie es abkühlen, bevor Sie es an einem sicheren Ort aufbewahren. Um das Gerät vom Netz zu trennen, ziehen Sie den Netzstecker aus der Steckdose.
- Dieses Gerät darf nur für den vorgesehenen Zweck verwendet werden.
- Vergewissern Sie sich, dass weder der Lufteinlass noch der Luftauslass verstopft sind. Andernfalls besteht die ernste Gefahr, dass die Temperaturgrenzen des Geräts überschritten werden, was zu einer Überhitzung des Geräts

führt. Um dies zu vermeiden, ist der Trockner mit einem Sicherheitsthermostat ausgestattet, der den Trockner ausschaltet, wenn er eine übermäßige Hitze feststellt.

- Als zusätzlicher Schutz wird die Installation eines Fehlerstromschutzschalters (RCD) mit einem Bemessungsfehlerstrom von höchstens 30 mA in dem Stromkreis, der das Bad versorgt, empfohlen. Fragen Sie Ihren Installateur um Rat.
- 13. WICHTIG! Die Reinigung und Wartung des Haartrockners darf nicht von Kindern ohne Aufsicht durchgeführt werden.** Dieser Haartrockner kann von Kindern ab 8 Jahren und darüber sowie von Personen mit verringerten physischen, sensorischen oder geistigen Fähigkeiten oder Mangel an Erfahrung und Wissen benutzt werden, wenn sie beaufsichtigt oder bezüglich des sicheren Gebrauchs des Geräts unterwiesen wurden und die damit verbundenen Gefahren verstehen. Kinder sollten nicht mit dem Haartrockner spielen.
- Dieses Gerät ist für den professionellen Gebrauch bestimmt.

Warnungen

Bitte lesen Sie die folgenden Warnhinweise und den Rest des Handbuchs sorgfältig durch, bevor Sie das Gerät benutzen.



Dieses Symbol zeigt an, dass dieses Produkt nicht als normaler Haushaltsabfall behandelt werden darf. Wenn Sie sich entschieden haben, es zu entsorgen, sollten Sie es zu einer speziellen Sammelstelle für das Recycling von Elektrogeräten bringen. Durch das richtige Recycling von Batterien und Elektrogeräten tragen wir dazu bei, Gesundheitsgefahren zu vermeiden und die Umwelt zu schützen.

Sollte dieses Produkt irreparabel beschädigt sein oder aus irgendeinem Grund seine Nutzungsdauer abgelaufen sein, informieren Sie sich bitte über die örtlichen, staatlichen und europäischen Vorschriften für die ordnungsgemäße Entsorgung und das Recycling von Produkten, die Blei, Batterien, Kunststoffe und andere Materialien enthalten, sowie über die Sammelstellen für diese Art von Produkten.



Dieses Symbol weist darauf hin, dass dieses Gerät nicht in der Nähe von Badewannen, Duschen, Waschbecken oder anderen Gefäßen mit Wasser verwendet werden darf.



Dieses Produkt entspricht der CE-Kennzeichnung. Die Europäische Konformitätserklärung finden Sie unter dem Weblink wadprofessional.com/wad-flowy-hair-dryer-ce.pdf.

Dieses Handbuch ist in digitaler Form unter wadprofessional.com/wad-flowy-hair-dryer-user-manual.pdf verfügbar.

Reinigung und Wartung

Zur Reinigung muss der Trockner vom Stromnetz getrennt und abgekühlt werden.

- Den Trockner niemals nass machen oder eintauchen.
- Für eine optimale Leistung ist es wichtig, die Oberfläche des Trockners regelmäßig zu reinigen und alle Flusen und Staubreste aus dem Lufteinlass an der Rückseite des Trockners zu entfernen.
- Verwenden Sie zum Reinigen des Trockners ein weiches, trockenes Tuch oder ein mit Seifenlauge leicht angefeuchtetes Tuch.
- Verwenden Sie zur Reinigung des Trockners niemals scharfe Chemikalien.

Ein Haartrockner, der täglich in gutem Zustand gehalten wird, hält viel länger als einer, der nicht gepflegt wird.



Technische Daten Flowy Dryer

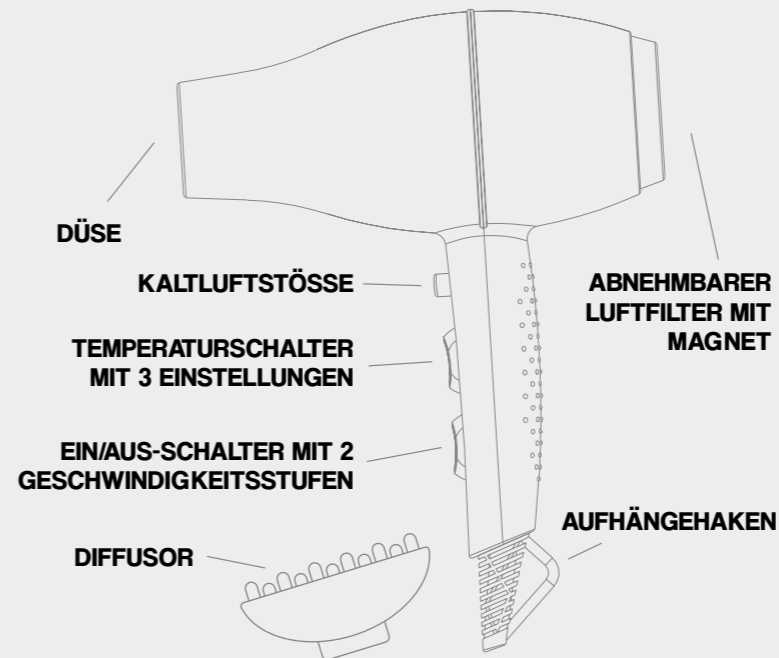
SCHWARZES SILBER (MODELL DW003) und WEISSES ROSENGOLD (MODELL DW004)

- Spannung 220-240 V
- Frequenz 50/60Hz
- Leistung 1800-2100 W
- Kompaktes Modell
- Gewicht 487 g (ohne Kabel)
- Ionic
- Leise (76,9 dB)
- 2 Düsen und 1 Diffusor
- 2 Geschwindigkeits- und 3 Temperaturstufen
- Kaltluftstöße
- AC-Motor 18.600 U/min
- Luftaustrittstemperatur 110-125 °C
- Lebensdauer 500 Stunden
- Luftfilter mit abnehmbarem Magnetgitter
- Professionelles Kabel 2,8 m
- Aufhängehaken

BDN Cosmetics S.L. · C/ de la Mora 22 · 08918 Badalona, Spanien



Komponenten



Anweisungen für den Gebrauch

- 1 Vergewissern Sie sich, dass Ihre Hände völlig trocken sind und dass der Schalter auf OFF steht, bevor Sie den Trockner an das Stromnetz anschließen. Vergewissern Sie sich, dass die Spannung geeignet ist.
- 2 Trocknen Sie das Haar immer mit einem Handtuch, um überschüssige Feuchtigkeit zu entfernen.
- 3 Schließen Sie den Trockner an und wählen Sie die gewünschte Geschwindigkeit und Temperatur.

· Zum Einstellen der gewünschten Luftkraft/ Geschwindigkeit:

Stellung 0: AUS

Position ↻: mittlere Leistung, mittlere Temperatur für schonendes Trocknen und Stylen.

Position ↻: maximale Leistung, hohe Temperatur für schnelles Trocknen.

Anweisungen für den Gebrauch

• Wählen Sie mit dem Heizungsschalter auf einer der Einstellungen "1" "2" "3" die gewünschte Temperatur wie folgt:

1: Niedrige Temperatur 2: Durchschnittliche Temperatur 3: Hohe Temperatur

• Verwenden Sie die hohe Einstellung zum Trocknen von dickem und dichtem Haar (hohe Luftleistung und hohe Temperatur). Verwenden Sie die niedrige Einstellung (niedrige Luftleistung und niedrige Temperatur), um jede Art von Haar zu stylen und feineres Haar zu trocknen.

• Wenn Sie die Taste "Cool Blow" drücken und gedrückt halten, gibt der Haartrockner kühle Luft ab; wenn Sie die Taste loslassen, gibt der Haartrockner wieder warme Luft ab.

• Wenn Sie den Diffusor auf die Düse setzen, hilft er, das Haar sanft zu trocknen.

4

Wenn der Haartrockner aus irgendeinem Grund nicht mehr funktioniert, schalten Sie ihn sofort aus und lassen Sie ihn abkühlen.

5

Wenn Sie das Gerät nicht mehr benutzen, schalten Sie es mit dem Schalter aus und ziehen Sie den Stecker aus der Steckdose. Bewahren Sie das Gerät in der Originalverpackung an einem kühlen, trockenen Ort auf.



Professioneller kompakter Haartrockner mit Ionen-Technologie.

Dank des leistungsstarken AC-Motors konnte das Gewicht reduziert werden, ohne dass die Kraft, die Leistung und die Haltbarkeit beeinträchtigt wurden. Dies ermöglicht eine komfortablere und leichtere Nutzung für den Profi.

Der Trockner erzeugt negative Ionen, die die Trocknungszeit des Haares beschleunigen und es schützen. Die Ionen machen das Haar gesund und gleichmäßig in seiner äußeren Struktur, seidiger und strahlender.

Bürgschaft

Dieses Dokument von BDN Cosmetics S.L. ist als Garantieschein für das Produkt gültig. Alle Reklamationen müssen an folgende Adresse gerichtet werden:

BDN Cosmetics S.L.
C/ de la Mora 22
08918 Badalona, Spanien

Die Garantiezeit für Fabrikationsfehler beträgt 6 Monate ab dem Kaufdatum. Die Garantie deckt keine Schäden ab, die durch unsachgemäßen Gebrauch des Produkts oder Nichtbeachtung der Anweisungen des Herstellers entstehen.

Datum des Erwerbs:

Unterschrift und Stempel der Verkaufsstelle:

Blank area for signature and stamp.

Gracias por comprar este producto

Estamos seguros de que apreciará todo el cuidado que se ha puesto en su diseño y fabricación. Investigamos constantemente combinando innovación y tecnología para crear productos de primera calidad. Aplicamos los métodos más avanzados y utilizamos los mejores materiales. Esto garantiza un excelente rendimiento. Ofrecemos productos diseñados para los clientes más exigentes que desean lograr excelentes resultados. **Lea atentamente estas instrucciones antes de usar el aparato y guárdelas para futuras consultas.**

Advertencias

Por favor, lea atentamente las siguientes advertencias y el resto del manual antes de utilizar el aparato.

- 1. ATENCIÓN:** No utilice el secador cerca de bañeras, duchas, lavabos u otros recipientes que contengan agua.
- No utilice el aparato con las manos mojadas, en un ambiente húmedo o sobre superficies mojadas. No lo sumerja en agua u otros líquidos. **Si el aparato cae al agua, no toque el agua y desenchúfelo inmediatamente.**
- Cuando el secador de pelo se utilice en un baño, desenchúfelo después de usarlo, ya que la proximidad del agua supone un peligro incluso cuando está apagado.
- No utilice este aparato eléctrico si ha estado en contacto con líquidos, si su cable eléctrico está dañado o si su cuerpo y/o accesorios muestran signos claros de algún desperfecto. Si el aparato no funciona correctamente, desconéctelo inmediatamente de la corriente y llévelo al servicio técnico.
- Si el cable de alimentación está dañado, debe ser reemplazado inmediatamente únicamente por el fabricante, por un servicio técnico autorizado o por un profesional cualificado.

¡¡IMPORTANTE! El incumplimiento de todas estas advertencias e indicaciones podría provocar un cortocircuito y, por lo tanto, daños irreparables en el secador de pelo, así como poner en riesgo la seguridad del usuario.

- Mantenga el aparato y su cable eléctrico alejados de fuentes de calor y de superficies sensibles al calor (plástico, vinilo, etc.).
- No sostenga ni coja el aparato por su cable de alimentación; después de su uso, no enrolle el cable alrededor del aparato cuando aún esté caliente. No enrolle el cable eléctrico alrededor del aparato, ni lo doble o retuerza para no perjudicar su correcto funcionamiento ni dañar el secador.
- No utilice accesorios que hayan sido modificados o que no hayan sido aprobados por el fabricante.
- Desenchufe el aparato cuando no esté en uso y deje que se enfríe antes de guardarlo en un lugar seguro. Para desconectar el aparato, desenchufe el cable eléctrico de la toma de corriente de la pared.
- Este aparato sólo debe utilizarse para el fin previsto.
- Asegúrese de que ni la entrada ni la salida de aire se encuentren obstruidas. Si eso ocurriera, existe un grave riesgo de sobrepasar los límites de temperatura del aparato, lo que daría lugar a un sobrecalentamiento del

mismo. Para evitar este último supuesto, el secador dispone de un termostato de seguridad que haría que se apagara al detectar un exceso de calor.

12. Para una protección adicional, se recomienda la instalación de un dispositivo de corriente residual (RCD) con una corriente nominal de funcionamiento residual que no supere los 30 mA en el circuito eléctrico que alimenta el baño. Pida consejo a su instalador.

13. ¡¡IMPORTANTE! La limpieza y el mantenimiento del secador no deben ser realizados por niños sin supervisión. Este secador puede ser utilizado por niños a partir de los 8 años y por personas con capacidades físicas, sensoriales o mentales reducidas o con falta de experiencia y conocimiento, siempre que hayan recibido supervisión o instrucciones sobre el uso del aparato de forma segura y entiendan los riesgos asociados. Los niños no deben jugar con el secador de pelo.

14. Este aparato está destinado a un uso profesional.

Advertencias

Por favor, lea atentamente las siguientes advertencias y el resto del manual antes de utilizar el aparato.



Este símbolo indica que este producto no debe tratarse como un residuo doméstico normal. Una vez haya decidido prescindir de él, debe llevarlo a un punto de recogida específico de reciclaje de aparatos eléctricos. Gracias al correcto reciclaje de pilas y aparatos eléctricos, contribuimos a evitar riesgos para la salud y a preservar el medioambiente.

Si este producto sufre daños irreparables o, por cualquier motivo, se considera que su vida útil ha expirado, infórmese sobre las reglamentaciones locales, estatales y europeas con respecto a la eliminación y el reciclaje adecuados de productos que contengan plomo, baterías, plásticos, entre otros materiales, así como acerca de los puntos de recogida de este tipo de productos.



Este símbolo indica que este aparato no debe usarse cerca de bañeras, duchas, lavabos u otros recipientes que contengan agua.



Este producto cumple con el Marcado CE. Puede encontrar la Declaración de Conformidad Europea en el enlace web wadprofessional.com/wad-flowy-hair-dryer-ce.pdf

Tiene disponible este manual en formato digital en el enlace web wadprofessional.com/wad-flowy-hair-dryer-user-manual.pdf

Limpieza y Mantenimiento

Para proceder a su limpieza, es necesario que el secador este desconectado de la corriente eléctrica y se haya enfriado.

- Nunca moje ni sumerja el secador.
- Para obtener un funcionamiento óptimo, es imprescindible limpiar a menudo la superficie del secador, y retirar la pelusa y el polvo remanentes en la entrada de aire, situada en la parte trasera del mismo.
- Para realizar la limpieza del secador, utilice un trapo suave y seco, o bien ligeramente humedecido en una solución de agua jabonosa.
- No utilice nunca productos químicos agresivos para limpiar el secador.

Un secador de pelo que se mantiene diariamente en buen estado dura mucho más que uno que no se cuida.



Especificaciones técnicas Secador Flowy

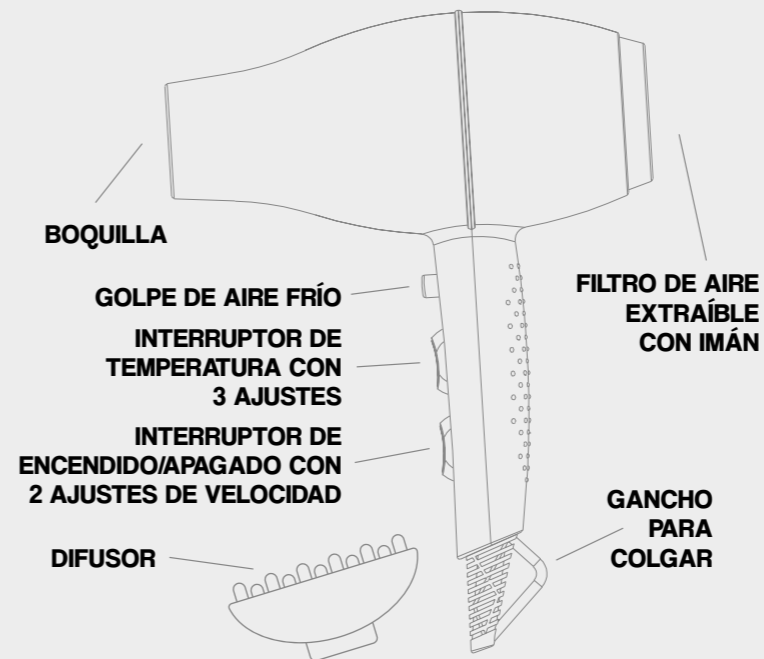
BLACK SILVER (MODELO DW003) y WHITE ROSE GOLD (MODELO DW004)

- Voltaje 220-240 V
- Frecuencia 50/60Hz
- Potencia 1800-2100 W
- Modelo compacto
- Peso 487 g (sin cable)
- Iónico
- Silencioso (76,9 dB)
- 2 boquillas y 1 difusor
- Ajuste de 2 velocidades y 3 temperaturas
- Golpe de aire frío
- Motor AC 18.600 rpm
- Temperatura de salida del aire 110-125 °C
- Tiempo de vida 500 horas
- Filtro de aire con rejilla magnética extraíble
- Cable profesional 2,8 m
- Gancho para colgar



BDN Cosmetics S.L. · C/ de la Mora 22 · 08918 Badalona, España

Componentes



Instrucciones de uso

- 1 Asegúrese de que tiene las manos completamente secas y de que el interruptor está en la posición de APAGADO antes de enchufar el secador a la corriente. Compruebe que el voltaje de la red es el adecuado.
- 2 Seque siempre el cabello con una toalla para eliminar el exceso de humedad.
- 3 Enchufe el secador y seleccione la velocidad y la temperatura deseadas.

· Para ajustar la fuerza del aire /velocidad deseada:

Posición 0: APAGADO

Posición : media potencia, temperatura media para un secado y peinado suave.

Posición : máxima potencia, alta temperatura para un secado rápido.

Instrucciones de uso

• Utilice el interruptor de calor en cualquiera de los ajustes "1 2 3" para seleccionar la temperatura deseada, de la siguiente manera:

1: Baja temperatura 2: Temperatura media 3: Alta temperatura

• Use la configuración alta para secar el cabello grueso y denso (alta potencia del aire y alta temperatura). Use la configuración baja (baja potencia del aire y baja temperatura) para peinar cualquier tipo de cabello y para secar un cabello más fino.

• Si mantiene presionado el botón de 'Golpe de aire frío', el secador de pelo proporcionará aire frío; al dejar de presionar dicho botón, el secador volverá a extraer aire caliente.

• Si coloca el difusor en la boquilla, le ayudará a secar el cabello de forma suave.

4

Si el secador de pelo deja de funcionar por cualquier motivo, apáguelo de inmediato y déjelo enfriar.

5

Una vez haya finalizado su uso, desconéctelo con el interruptor y desenchúfelo de la corriente eléctrica. Guárdelo en la caja original en un lugar fresco y seco.



Secador profesional compacto y iónico

Gracias a su motor AC de alto rendimiento, se ha reducido el peso, manteniendo la potencia, el rendimiento y la durabilidad. Y permitiendo un uso más cómodo y ligero para el profesional.

El secador genera iones negativos que aceleran el tiempo de secado del cabello y lo protegen. Los iones permiten obtener un cabello sano y uniforme en su estructura externa, más sedoso y luminoso.

Garantía


Este documento de BDN Cosmetics S.L. tiene validez como certificado de garantía del producto. Todas las reclamaciones deben realizarse a:

BDN Cosmetics S.L.
C/ de la Mora 22
08918 Badalona, España

La vigencia de la garantía frente a defectos de fabricación es de 6 meses desde la fecha de compra. La garantía no cubre los daños derivados del uso incorrecto del producto ni del incumplimiento de las instrucciones del fabricante.

Fecha de adquisición:

Firma y sello del establecimiento de venta:



Grazie per aver acquistato questo prodotto

Siamo certi che apprezzerete la cura con cui sono stati progettati e realizzati. Siamo costantemente alla ricerca, combinando innovazione e tecnologia per creare prodotti di alta qualità. Appliciamo i metodi più avanzati e utilizziamo i migliori materiali. Questo garantisce prestazioni eccellenti. Offriamo prodotti progettati per i clienti più esigenti che vogliono ottenere risultati eccellenti. **Leggere attentamente le presenti istruzioni prima di utilizzare l'apparecchio e conservarle per future consultazioni.**

Avvertenze

Prima di utilizzare l'apparecchio, leggere attentamente le seguenti avvertenze e il resto del manuale.

- 1. ATTENZIONE:** non utilizzare l'asciugacapelli in prossimità di vasche da bagno, docce, lavandini o altri recipienti contenenti acqua.
- Non utilizzare l'apparecchio con le mani bagnate, in un ambiente umido o su superfici bagnate. Non immergere in acqua o altri liquidi. **Se l'apparecchio cade in acqua, non toccarlo e staccare immediatamente la spina.**
- Se l'asciugacapelli viene utilizzato in bagno, staccare la spina dopo l'uso, poiché la vicinanza dell'acqua rappresenta un pericolo anche quando è spento.
- Non utilizzare questo apparecchio elettrico se è stato a contatto con liquidi, se il cavo di alimentazione è danneggiato o se il corpo e/o gli accessori presentano evidenti segni di danneggiamento. Se l'apparecchio non funziona correttamente, scollegarlo immediatamente dalla rete elettrica e portarlo presso un centro di assistenza.
- Se il cavo di alimentazione è danneggiato, deve essere sostituito immediatamente dal produttore, da un agente di assistenza autorizzato o da un professionista qualificato.

IMPORTANTE! La mancata osservanza di tutte queste avvertenze e istruzioni può causare danni irreparabili all'asciugacapelli e mettere in pericolo la sicurezza dell'utente.

6. Tenere l'apparecchio e il suo cavo di alimentazione lontano da fonti di calore e da superfici sensibili al calore (plastica, vinile, ecc.).
7. Non tenere o afferrare l'apparecchio per il cavo di alimentazione; dopo l'uso, non avvolgere il cavo intorno all'apparecchio quando è ancora caldo. Non avvolgere il cavo di alimentazione intorno all'apparecchio, né piegarlo o torcerlo per evitare di danneggiare l'asciugatrice o il suo funzionamento.
8. Non utilizzare accessori modificati o non approvati dal produttore.
9. Scollegare l'apparecchio quando non viene utilizzato e lasciarlo raffreddare prima di riporlo in un luogo sicuro. Per scollegare l'apparecchio, staccare il cavo di alimentazione dalla presa di corrente.
10. Questo apparecchio deve essere utilizzato solo per lo scopo per cui è stato concepito.
11. Accertarsi che né l'ingresso né l'uscita dell'aria siano ostruiti. In tal caso, sussiste il grave rischio di superare i limiti di temperatura dell'apparecchio, con conseguente

surriscaldamento dello stesso. Per evitare quest'ultimo problema, l'asciugatrice è dotata di un termostato di sicurezza che la fa spegnere quando rileva un calore eccessivo.

12. Per una maggiore protezione, si raccomanda l'installazione di un interruttore differenziale (RCD) con una corrente residua nominale di funzionamento non superiore a 30 mA nel circuito elettrico che alimenta la stanza. Chiedete consiglio al vostro installatore.

13. IMPORTANTE! La pulizia e la manutenzione dell'asciugatrice non devono essere eseguite da bambini senza supervisione. Questo asciugacapelli può essere utilizzato da bambini a partire dagli 8 anni di età e da persone con ridotte capacità fisiche, sensoriali o mentali o con mancanza di esperienza e conoscenza, a condizione che abbiano ricevuto supervisione o istruzioni sull'uso dell'apparecchio in modo sicuro e che comprendano i rischi connessi. I bambini non devono giocare con l'asciugacapelli.

14. Questo apparecchio è destinato a un uso professionale.

Avvertenze

Prima di utilizzare l'apparecchio, leggere attentamente le seguenti avvertenze e il resto del manuale.



Questo simbolo indica che il prodotto non deve essere trattato come un normale rifiuto domestico. Una volta deciso di smaltirlo, è necessario portarlo in un punto di raccolta dedicato al riciclaggio degli apparecchi elettrici. Riciclando correttamente le batterie e gli apparecchi elettrici, contribuiamo a prevenire i rischi per la salute e a proteggere l'ambiente.

Se questo prodotto è irrimediabilmente danneggiato o, per qualsiasi motivo, si ritiene che la sua vita utile sia scaduta, informarsi sulle normative locali, statali ed europee relative al corretto smaltimento e riciclaggio di prodotti contenenti piombo, batterie, plastica e altri materiali, nonché sui punti di raccolta per questi tipi di prodotti.



Questo simbolo indica che l'apparecchio non deve essere utilizzato in prossimità di vasche da bagno, docce, lavabi o altri recipienti contenenti acqua.



Questo prodotto è conforme al marchio CE. La dichiarazione di conformità europea è disponibile al link wadprofessional.com/wad-flowy-hair-dryer-ce.pdf.

Questo manuale è disponibile in formato digitale all'indirizzo wadprofessional.com/wad-flowy-hair-dryer-user-manual.pdf.

Pulizia e Manutenzione

Per la pulizia, l'asciugacapelli deve essere scollegata dalla rete elettrica e raffreddata.

- Non bagnare o immergere mai l'asciugacapelli.
- Per ottenere prestazioni ottimali, è essenziale pulire regolarmente la superficie dell'asciugacapelli e rimuovere eventuali residui di lanugine e polvere dall'ingresso dell'aria sul retro dell'asciugacapelli.
- Per pulire l'asciugacapelli, utilizzare un panno morbido e asciutto o un panno leggermente inumidito con una soluzione di acqua e sapone.
- Non utilizzare mai prodotti chimici aggressivi per pulire l'asciugacapelli.

Un asciugacapelli mantenuto quotidianamente in buone condizioni dura molto più a lungo di uno non curato.



Specifiche tecniche Asciugatrice Flowy

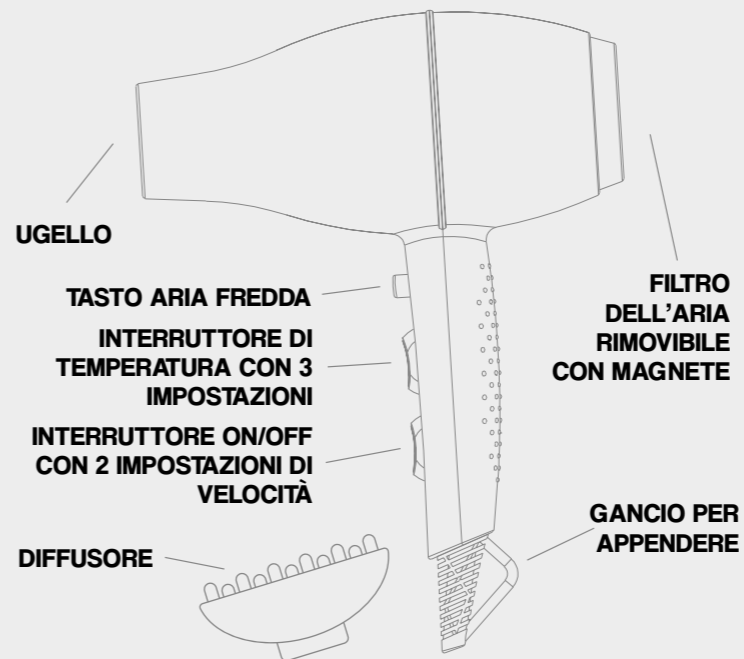
ARGENTO NERO (MODELLO DW003) e ORO ROSA BIANCO (MODELLO DW004)

- Tensione 220-240 V
- Frequenza 50/60Hz
- Potenza 1800-2100 W
- Modello compatto
- Peso 487 g (senza cavo)
- Ionico
- Silenzioso (76,9 dB)
- 2 ugelli e 1 diffusore
- 2 velocità e 3 impostazioni di temperatura
- Aria fredda
- Motore CA 18.600 giri/min.
- Temperatura di uscita dell'aria 110-125 °C
- Durata 500 ore
- Filtro aria con griglia magnetica rimovibile
- Cavo professionale 2,8 m
- Gancio per appendere

BDN Cosmetics S.L. · C/ de la Mora 22 · 08918 Badalona, Spagna



Componenti





Istruzioni per l'uso

- 1** Prima di collegare l'asciugatrice alla rete elettrica, accertarsi che le mani siano completamente asciutte e che l'interruttore sia in posizione OFF. Assicurarsi che la tensione sia adeguata.
- 2** Asciugare sempre i capelli con un asciugamano per rimuovere l'umidità in eccesso.
- 3** Collegare l'asciugatrice e selezionare la velocità e la temperatura desiderate.

· Per regolare la forza/velocità dell'aria desiderata:

Posizione 0: OFF

Posizione : potenza media, temperatura media per un'asciugatura e uno styling delicati.

Posizione : massima potenza, alta temperatura per un'asciugatura rapida.

Istruzioni per l'uso

• Utilizzare il selettore di calore su una qualsiasi delle impostazioni "1 2 3" per selezionare la temperatura desiderata, come segue:

1: Bassa temperatura 2: Temperatura media 3: Alta temperatura

• Utilizzare l'impostazione alta per asciugare i capelli spessi e folti (alta potenza d'aria e alta temperatura). Utilizzare l'impostazione bassa (bassa potenza d'aria e bassa temperatura) per acconciare qualsiasi tipo di capelli e per asciugare i capelli più fini.

• Se si tiene premuto il pulsante "Cool Blow", l'asciugacapelli eroga aria fredda; quando si rilascia il pulsante, l'asciugacapelli torna ad erogare aria calda.

• Se si posiziona il diffusore sull'ugello, si aiuterà ad asciugare delicatamente i capelli.

4 Se l'asciugacapelli smette di funzionare per qualsiasi motivo, spegnerlo immediatamente e lasciarlo raffreddare.

5 Al termine dell'utilizzo, spegnere l'apparecchio con l'interruttore e staccare la spina dalla rete elettrica. Conservare nella scatola originale in un luogo fresco e asciutto.



Asciugacapelli professionale compatto agli ioni.

Grazie al motore CA ad alte prestazioni, il peso è stato ridotto pur mantenendo potenza, prestazioni e durata. E consentendo un utilizzo più comodo e leggero per il professionista.

L'asciugacapelli genera ioni negativi che accelerano il tempo di asciugatura dei capelli e li proteggono. Gli ioni rendono i capelli sani e uniformi nella loro struttura esterna, più setosi e luminosi.

Garanzia

Il presente documento di BDN Cosmetics S.L. è valido come certificato di garanzia del prodotto. Tutte le richieste di risarcimento devono essere inviate a:

BDN Cosmetics S.L.
C/ de la Mora 22
08918 Badalona, Spagna

Il periodo di garanzia contro i difetti di fabbricazione è di 6 mesi dalla data di acquisto.

La garanzia non copre i danni derivanti da un uso improprio del prodotto o dalla mancata osservanza delle istruzioni del produttore.

Data di acquisizione:

Firma e timbro del punto vendita:

Area reserved for the signature and stamp of the point of sale.

Obrigado por adquirir este produto

Temos a certeza de que apreciará o cuidado que foi dedicado à sua concepção e fabrico. Estamos constantemente a investigar, combinando inovação e tecnologia para criar produtos de alta qualidade. Aplicamos os métodos mais avançados e utilizamos os melhores materiais. Isto garante um excelente desempenho. Oferecemos produtos concebidos para os clientes mais exigentes que querem alcançar excelentes resultados. **Leia atentamente estas instruções antes de utilizar o aparelho e guarde-as para referência futura.**

Avisos

Leia atentamente os seguintes avisos e o resto do manual antes de utilizar o aparelho.

- 1. CUIDADO:** Não utilizar o secador perto de banheiras, chuveiros, lavatórios ou outros recipientes contendo água.
- Não operar o aparelho com as mãos molhadas, num ambiente húmido ou em superfícies molhadas. Não mergulhar em água ou outros líquidos. **Se o aparelho cair na água, não toque na água e desligue-o imediatamente.**
- Quando o secador de cabelo é utilizado numa casa de banho, desligue-o após a sua utilização, pois a proximidade de água constitui um perigo mesmo quando está desligado.
- Não utilizar este aparelho eléctrico se tiver estado em contacto com líquidos, se o seu cabo de alimentação estiver danificado ou se o seu corpo e/ou acessórios apresentarem sinais claros de danos. Se o aparelho não estiver a funcionar correctamente, desligue-o imediatamente da rede e leve-o para um centro de serviço.
- Se o cabo eléctrico for danificado, deve ser substituído imediatamente pelo fabricante, por um agente de serviço autorizado ou apenas por um profissional qualificado.

IMPORTANTE! O não cumprimento de todos estes avisos e instruções pode resultar em danos irreparáveis para o secador de cabelo, bem como pôr em risco a segurança do utilizador.

- Manter o aparelho e o seu cabo eléctrico longe de fontes de calor e de superfícies sensíveis ao calor (plástico, vinil, etc.).
- Não segurar ou agarrar o aparelho pelo seu cabo eléctrico; após utilização, não enrolar o cabo à volta do aparelho quando este ainda estiver quente. Não enrolar o cabo eléctrico à volta do aparelho, dobrá-lo ou torcê-lo para evitar danos na máquina de secar ou no seu funcionamento.
- Não utilizar acessórios que tenham sido modificados ou que não tenham sido aprovados pelo fabricante.
- Desligue o aparelho quando não estiver a ser utilizado e deixe-o arrefecer antes de o armazenar num local seguro. Para desligar o aparelho, desligar o cabo eléctrico da tomada de parede.
- Este aparelho só deve ser utilizado para o fim a que se destina.
- Certificar-se de que nem a entrada de ar nem a saída de ar estão obstruídas. Se isto acontecer, existe um sério risco de exceder os limites de temperatura do aparelho, resultando no sobreaquecimento do aparelho. Para evitar este último cenário, o secador está equipado com um termóstato de

segurança que faria com que o secador se desligasse quando detectasse calor excessivo.

- Para protecção adicional, recomenda-se a instalação de um dispositivo de corrente residual (RCD) com uma corrente de funcionamento residual nominal não superior a 30 mA no circuito eléctrico que alimenta o banho. Peça conselhos ao seu instalador.
- 13. IMPORTANTE! A limpeza e manutenção do secador não deve ser efectuada por crianças sem supervisão.** Este secador de cabelo pode ser utilizado por crianças a partir dos 8 anos de idade e por pessoas com capacidades físicas, sensoriais ou mentais reduzidas ou com falta de experiência e conhecimentos, se lhes tiver sido dada supervisão ou instruções relativas à utilização do aparelho de uma forma segura e compreender os perigos envolvidos. As crianças não devem brincar com o secador de cabelo.
- Este aparelho destina-se a uma utilização profissional.

Avisos

Leia atentamente os seguintes avisos e o resto do manual antes de utilizar o aparelho.



Este símbolo indica que este produto não deve ser tratado como lixo doméstico normal. Uma vez decidido eliminá-lo, deverá levá-lo a um ponto de recolha dedicado à reciclagem de aparelhos eléctricos. Ao reciclar correctamente baterias e aparelhos eléctricos, ajudamos a prevenir os perigos para a saúde e a proteger o ambiente.

Se este produto for irreparavelmente danificado ou, por qualquer razão, a sua vida útil for considerada como tendo expirado, informe-se sobre os regulamentos locais, estatais e europeus relativos à eliminação e reciclagem adequada de produtos contendo chumbo, baterias, plásticos e outros materiais, bem como pontos de recolha para estes tipos de produtos.



Este símbolo indica que este aparelho não deve ser utilizado perto de banheiras, chuveiros, lavatórios ou outros recipientes que contenham água.



Este produto está em conformidade com a Marcação CE. Pode encontrar a Declaração Europeia de Conformidade na ligação web wadprofessional.com/wad-flowy-hair-dryer-ce.pdf.

Este manual está disponível em formato digital em wadprofessional.com/wad-flowy-hair-dryer-user-manual.pdf.

Limpeza e Manutenção

Para a limpeza, o secador deve ser desligado da rede e arrefecido.

- Nunca molhar ou mergulhar a máquina de secar.
- Para um óptimo desempenho, é essencial limpar regularmente a superfície do secador, e remover qualquer resíduo de algodão e pó da entrada de ar na parte de trás do secador.
- Para limpar o secador, utilizar um pano macio e seco ou um pano ligeiramente humedecido com uma solução de água com sabão.
- Nunca utilizar produtos químicos agressivos para limpar a máquina de secar.

Um secador de cabelo que é mantido diariamente em bom estado dura muito mais tempo do que um que não é cuidado.



Especificações técnicas Flowy Dryer

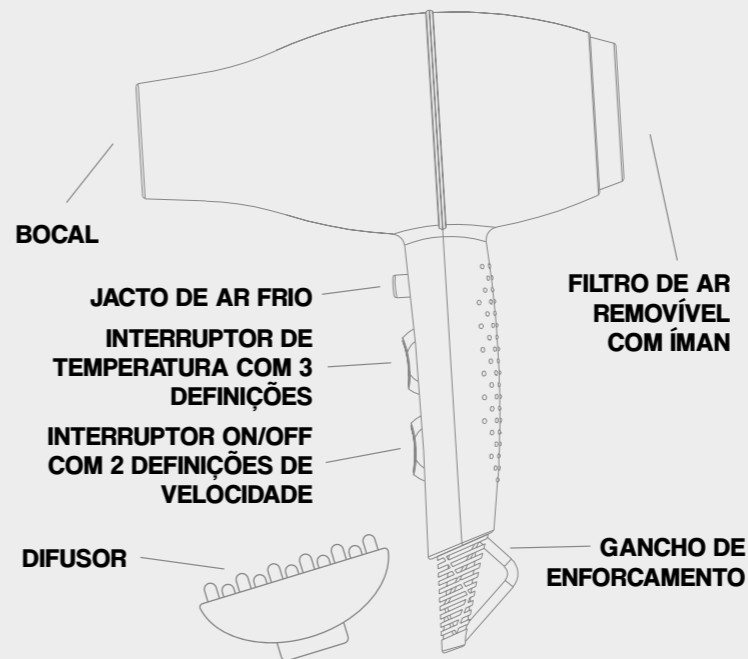
PRATA PRATA NEGRA (MODELO DW003) e OURO BRANCO DE ROSA (MODELO DW004)

- Voltagem 220-240 V
- Frequência 50/60Hz
- Potência 1800-2100 W
- Modelo compacto
- Peso 487 g (sem cabo)
- Ionic
- Silencioso (76,9 dB)
- 2 bocais e 1 difusor
- 2 definições de velocidade e 3 de temperatura
- Jacto de ar frio
- Motor CA 18,600 rpm
- Temperatura de saída de ar 110-125 °C
- Tempo de vida 500 horas
- Filtro de ar com grelha magnética removível
- Cabo profissional 2,8 m
- Gancho de enforcamento

BDN Cosmetics S.L. · C/ de la Mora 22 · 08918 Badalona, Espanha



Componentes





Instruções de utilização

- 1** Certifique-se de que as suas mãos estão completamente secas e que o interruptor está na posição OFF antes de ligar o secador à rede. Certificar-se de que a voltagem é adequada.
- 2** Secar sempre o cabelo com uma toalha para remover o excesso de humidade.
- 3** Ligar o secador e seleccionar a velocidade e temperatura desejadas.

· Para ajustar a força/velocidade desejada:

Posição 0: OFF

Posição : potência média, temperatura média para uma secagem e estilização suave.

Posição : potência máxima, alta temperatura para secagem rápida.

Instruções de utilização

• Utilizar o interruptor térmico em qualquer uma das definições "1 2 3"

para seleccionar a temperatura desejada, como se segue:

1: Baixa temperatura 2: Temperatura média 3: Alta temperatura

• Usar a configuração alta para secar cabelo grosso e denso (alta potência de ar e alta temperatura). Usar a configuração baixa (baixa potência de ar e baixa temperatura) para pentear qualquer tipo de cabelo e para secar cabelo mais fino.

• Se premir e segurar o botão 'Sopro de ar frio', o secador de cabelo irá fornecer ar frio; quando soltar o botão, o secador de cabelo voltará a desenhar ar quente.

• Se colocar o difusor no bocal, este ajudará a secar suavemente o cabelo.

4

Se o secador deixar de funcionar por qualquer razão, desligue-o imediatamente e deixe-o arrefecer.

5

Quando tiver terminado a sua utilização, desligue-o com o interruptor e desligue-o da rede eléctrica. Armazenar na caixa original num local fresco e seco.



Secador de cabelo iónico compacto profissional.

Graças ao seu motor CA de alto desempenho, o peso foi reduzido, mantendo simultaneamente a potência, o desempenho e a durabilidade. E permitindo uma utilização mais confortável e leve para o profissional.

O secador gera iões negativos que aceleram o tempo de secagem do cabelo e o protegem. Os iões tornam o cabelo saudável e uniforme na sua estrutura externa, mais sedoso e mais luminoso.

Garantia

Este documento da BDN Cosmetics S.L. é válido como certificado de garantia para o produto. Todas as reivindicações devem ser feitas a:


BDN Cosmetics S.L.
C/ de la Mora 22
08918 Badalona, Espanha

O período de garantia contra defeitos de fabrico é de 6 meses a partir da data de compra. A

garantia não cobre danos resultantes do uso indevido do produto ou da não observância das instruções do fabricante.

Data de aquisição:

Assinatura e carimbo do ponto de venda:





PROFESSIONAL BEAUTY
wad

VISIT US:
wadprofessional.com